

AUTO MARK JA MUDEL	KERETÜÜP	TOOTMISAASTAD	Konksu kinnitus auto külge	TOOTE KOOD	Konksu hind ilma elektrita EUR	Elektriühenduse tüüp Juhtmed WUD-05 9.00 eur; juhtmed lülitusmooduliga (M) al. 89.00 eur
<b>ALFA ROMEO</b>						
ALFA 145	3 d.	1994 / 2001	poltühendus	AL33	159	WUD-05
ALFA 146	5 d.	1995 / 2001	poltühendus	AL32	201	WUD-05
ALFA 147	3/5 d.	2000/2010	poltühendus	A-035	147	M
ALFA 147	3/5 d.	2000/2010	horisontaalne kiirliide	A-036	316	M
ALFA 156	4 d.	1997 / 05.2003	poltühendus	AL34	235	WUD-05
ALFA 156 Sportwagon	Kombi	2000 / 05.2003	poltühendus	AL34	235	M
ALFA 159	4 d. / kombi	2006 / 2012	poltühendus	A-037	165	M
ALFA 159	4 d. / kombi	2006 / 2012	horisontaalse kiirliitega	A-038	338	M
Giulietta		al. 2010	poltühendus	A-041	136	M
Giulietta		al. 2010	vertikaalne kiirliide, võtmega	A-042	326	M
Mito		al. 03.2006	poltühendus	AL40	151	M
<b>AUDI</b>						
80	4 d., ei Quattro	07.1984 / 08.1986	poltühendus	A-051	96	WUD-05
80	4 d., ei Quattro, (B3)	09.1986 / 08.1991	poltühendus	A-051	96	WUD-05
80	4 d., ei Quattro, (B3)	09.1986 / 08.1991	poltühendus	A-051	96	WUD-05
80	4 d., Quattro, (B4)	09.1991 / 11.1994	poltühendus	A-052	131	WUD-05
80	Avant, Quattro, (B4)	09.1991 / 12.1995	poltühendus	A-052	131	WUD-05
100	4 d., Avant, Quattro	10.1982 / 11.1990	poltühendus	A-062	102	WUD-05
200	4 d., Avant, Quattro	10.1982 / 11.1990	poltühendus	A-062	102	WUD-05
100	4 d., Quattro, (C4)	12.1990 / 05.1994	poltühendus	A-070	142	WUD-05
100	Avant, Quattro, (C4)	12.1990 / 05.1994	poltühendus	A-070	142	WUD-05
A 3	3 d.,ei Quattro	09.1996 / 12.2002	poltühendus	V-056	122	WUD-05
A 3	5 d.,ei Quattro	09.1996 / 12.2002	poltühendus	V-056	122	WUD-05
A 3	3/5 d. Va. Quattro	09.1996 / 12.2002	horisontaalse kiirliitega, võtmega	V-060	204	WUD-05
A3	3/5 d. Va. Quattro	09.1996 / 12.2002	vertikaalse kiirliitega, võtmega	V-060/1	326	WUD-05
A 3	5 d, sportback	2004/2008	poltühendus	A-064	142	WUD-05 või M (al.2004)
A 3	Sportback	2008 / 01.2013	poltühendus	A-066	117	M
A 3	Sportback	2008 / 01.2013	vertikaalse kiirliitega, võtmega	A-067	309	M
A 3	3 d.	al. 2012	poltühendus	V-062	121	M

A 3	3 d.	al. 2012	vertikaalne kiirliide, võtmega	V-063	304	M
A 3	5 d.	al. 2013	poltühendus	V-062	121	M
A 3	5 d.	al. 2013	vertikaalne kiirliide, võtmega	V-063	304	M
A 4	4 d., Quattro	11.1994 / 10.2000	poltühendus	A-079	139	WUD-05
A 4	Avant, Quattro	12.1995 / 05.2001	poltühendus	A-079	139	WUD-05
A 4	4 d., Quattro	al. 11.2000	poltühendus	A-080	139	WUD-05 või M (al.2005)
A 4	Avant, Quattro	al. 06.2001	poltühendus	A-080	139	WUD-05 või M (al.2005)
A 4	4 d, Quatro	11.2004/10.2007	poltühendus	A-076	142	M
A 4	4 d.,kombi, Quatro	11.2004/10.2007	vertikaalne kiirliide, võtmega	A-085	314	M
A 4	4 d, kombi	al 2007	poltühendus	A-074	163	M
A 4	4 d, kombi	al. 2007	horisontaalse kiirliitega	A23A	257	M
A 4	4 d, kombi	al. 2007	vertikaalne kiirliide, võtmega	A-075		M
A 4	Avant	al. 2008	poltühendus	A-074	163	M
A 5	coupe	al 2007	poltühendus	A-074	163	M
A 5	coupe	al. 2007	horisontaalse kiirliitega	A23A	257	M
A 5	coupe	al. 2007	vertikaalne kiirliide, võtmega	A-075		M
A 6	4 d., Quattro	06.1994 / 03.1997	poltühendus	A-070	142	WUD-05
A 6	Avant, Quattro	06.1994 / 03.1998	poltühendus	A-070	142	WUD-05
A 6	4 d., Quatro	04.1997 / 05.2001	poltühendus	A-086	159	WUD-05
A 6	Avant, Quatro	04.1998 / 05.2001	poltühendus	A-086	159	WUD-05
A 6	4 d, va. Quatro	04.1997 / 03.2004	poltühendus	A-082	135	WUD-05
A 6	4 d, va. Quatro	04.1997 / 03.2004	horisontaalse kiirliitega, võtmega	A-083	204	WUD-05
A 6	4 d, kombi, Quatro	04.1997 / 03.2004	vertikaalse kiirliitega, võtmega	A-087	316	WUD-05
A 6	4 d, Quatro, Avant;	1997 / 2004	vertikaalse kiirliitega, võtmega	A19V	477	WUD-05
A 6	4 d., Quatro	al. 06.2001	poltühendus	A-086	159	WUD-05 või M (al.2005)
A 6	Avant, Quattro	al. 06.2001	poltühendus	A-086	159	WUD-05 või M (al.2005)
A 6	sedan, quattro	al. 2004	poltühendus	A-088	140	WUD-05 või M (al.2005)
A 6	sedan, kombi; quattro	al. 2004	horisontaalse kiirliitega, võtmega	A-089	225	WUD-05 või M (al.2005)
A 6	sedan, kombi; quattro	al. 2004	vertikaalse kiirliitega, võtmega	A-089/1	326	M
A 6	kombi	al. 2005	poltühendus	A-088	140	WUD-05 või M (al.2005)
A 6 ALLROAD	Quattro	2000 / 2006	poltühendus	A20	224	WUD-05 või M (al.2005)
A 6 ALLROAD	Quattro	2006 /2012	poltühendus	A-102	124	M
A 6 ALLROAD	Quattro	2006 /2012	vertikaalne kiirliide, võtmega	A-103	319	M
A 6 ALLROAD	Quattro	al. 2012	poltühendus	A-100	118	M

A 6 ALLROAD	Quattro	al. 2012	vertikaalne kiirliide, võtmega	<b>A-101</b>	<b>289</b>	M
A 6	4 d.	al. 03.2011	polühendus	<b>A-098</b>	<b>125</b>	M
A 6	4 d.	al. 03.2011	vertikaalne kiirliide, võtmega	<b>A-099</b>	<b>314</b>	M
A 7	Sportback	al. 10.2010	polühendus	<b>A-098</b>	<b>125</b>	M
A 7	Sportback	al. 10.2010	vertikaalne kiirliide, võtmega	<b>A-099</b>	<b>314</b>	M
A 8	4 d., Quattro, TDI, (S8)	1994 / 2001	polühendus	<b>A17</b>	<b>159</b>	WUD-05
A 8	4 d., Quattro, TDI, (S8)	11.2002 / 03.2010	polühendus	<b>A27</b>	<b>215</b>	M
<b>A 8</b>	<b>4 d., Quattro</b>	<b>03.2010-</b>	<b>polühendus</b>	<b>A-104</b>	<b>156</b>	<b>M</b>
<b>A 8</b>	<b>4 d., Quattro</b>	<b>03.2010-</b>	<b>vertikaalne kiirliide, võtmega</b>	<b>A-105</b>	<b>332</b>	<b>M</b>
Q5		al. 2008	polühendus	<b>A-094</b>	<b>159</b>	M
Q5		al. 2008	vertikaalse kiirliitega, võtmega	<b>A-106</b>	<b>326</b>	M
Q 7		2006 / 2015	polühendus	<b>A-092</b>	<b>209</b>	M
Q 7		2006 / 2015	vertikaalse kiirliitega, võtmega	<b>A-093</b>	<b>326</b>	M
Q 7		al. 07.2015	polühendus	<b>A-107</b>		M
Q 7		al. 07.2015	vertikaalse kiirliitega, võtmega	<b>A-108</b>		M

**B M W**

1. Seeria	E81, E82, 2 d., 3 d. (except 135i)	al. 2007	polühendus	<b>B-045</b>	<b>150</b>	M
1. Seeria	E 87, 5 d.	2004/ 2011	polühendus	<b>B-045</b>	<b>150</b>	M
1. Seeria	E 87, 5 d.	2004/ 2011	vertikaalne kiirliide, võtmega	<b>B-046</b>	<b>304</b>	M
1. Seeria	3/5 d.; F20, F21	al. 2011	polühendus	<b>B-072</b>	<b>101</b>	M
1. Seeria	3/5 d.; F20, F21	al. 2011	vertikaalne kiirliide, võtmega	<b>B-073</b>	<b>269</b>	M
3. Seeria	E 30, 4 d., Coupe	08.1982 / 12.1990	polühendus	<b>B01</b>	<b>150</b>	WUD-05
3. Seeria	E 30, Kombi	08.1987 / 12.1993	polühendus	<b>B01</b>	<b>150</b>	WUD-05
3. Seeria	E 36, 4 d. Coupe	01.1991 / 03.1998	polühendus	<b>B-040</b>	<b>160</b>	WUD-05
3. Seeria	E 36, Kombi	1995 / 08.1999	polühendus	<b>B-040</b>	<b>160</b>	WUD-05
3. Seeria	E 46, 4 d., Coupe , cabrio, kombi	04.1998 / 2005	polühendus	<b>B-068</b>	<b>130</b>	WUD-05
3. Seeria	E 46, 4 d., Coupe , cabrio, kombi	04.1998 / 2005	vertikaalne kiirliide, võtmega	<b>B-069</b>	<b>295</b>	WUD-05
3. Seeria	E 46, Compact	06.2001 / 2005	polühendus	<b>B-068</b>	<b>130</b>	WUD-05 või M (al.2005)
3. Seeria	E 46, Compact	06.2001 / 2005	vertikaalne kiirliide, võtmega	<b>B-069</b>	<b>295</b>	WUD-05 või M (al.2005)
3. Seeria	E90, 4-d, ex 335i and 335d	al. 2005	polühendus	<b>B-045</b>	<b>150</b>	M
3. Seeria	E91, Kombi	al. 2005	polühendus	<b>B-045</b>	<b>150</b>	M
3. Seeria	E90, E91; 4-d, ex 335i and 335d	al. 2005	vertikaalne kiirliide, võtmega	<b>B-046</b>	<b>304</b>	M
3. Seeria	F30	al. 02.2012	polühendus	<b>B-043</b>	<b>119</b>	M
3. Seeria	F30	al. 02.2012	vertikaalne kiirliide, võtmega	<b>B-044</b>	<b>298</b>	M
3. Seeria	F31 univ.	al. 02.2012	polühendus	<b>B-043</b>	<b>119</b>	M

3. Seeria	F31 univ.	al. 02.2012	vertikaalne kiirliide, võtmega	<b>B-044</b>	<b>298</b>	M
5. Seeria	E 34, 4 d.	01.1988 / 11.1995	poltühendus	<b>B-050</b>	<b>139</b>	WUD-05
5. Seeria	E 34, Kombi	02.1992 / 01.1997	poltühendus	<b>B-050</b>	<b>139</b>	WUD-05
5. Seeria	E 39, 4 d.	12.1995 / 2001	poltühendus	<b>B-052</b>	<b>159</b>	WUD-05
5. Seeria	E 39, 4 d.	al. 2002	poltühendus	<b>B-052</b>	<b>159</b>	WUD-05 või M (al.2004)
5. Seeria	E 39, kombi	02.1997 / 01.2004	poltühendus	<b>B-041</b>	<b>131</b>	WUD-05
5 Seeria	E 60 4 d, ei M5	al 2003 / 02.2010	poltühendus	<b>B-055</b>	<b>167</b>	WUD-05 või M (al.2004)
5 Seeria	E 60 4 d, ei M5	al 2003 / 02.2010	vertikaalne kiirliide, võtmega	<b>B-054</b>	<b>301</b>	WUD-05 või M (al.2004)
5. Seeria	E 61, kombi	al 2003 / 09.2010	poltühendus	<b>B-055</b>	<b>167</b>	WUD-05 või M (al.2004)
5. Seeria	E 61, kombi	al 2003 / 09.2010	vertikaalne kiirliide, võtmega	<b>B-054</b>	<b>301</b>	WUD-05 või M (al.2004)
5. Seeria	F10; 4 d.; ka M-Sport pakett	al. 03.2010	poltühendus	<b>B-064</b>	<b>113</b>	M
5. Seeria	F10; 4 d.; ka M-Sport pakett	al. 03.2010	vertikaalne kiirliide, võtmega	<b>B-065</b>	<b>297</b>	M
5. Seeria	F11; kombi; ka M-Sport pakett	al. 03.2010	poltühendus	<b>B-064</b>	<b>113</b>	M
5. Seeria	F11; kombi; ka M-Sport pakett	al. 03.2010	vertikaalne kiirliide, võtmega	<b>B-065</b>	<b>297</b>	M
5. Seeria GT	Gran Turismo	09.2009 / 2013	poltühendus	<b>B-074</b>	<b>105</b>	M
5. Seeria GT	Gran Turismo	09.2009 / 2013	vertikaalne kiirliide, võtmega	<b>B-075</b>	<b>282</b>	M
7. Seeria	E 32, 4 d.	10.1986 / 05.1994	poltühendus	<b>B05</b>	<b>167</b>	WUD-05
7. Seeria	E 38, 4d.	06.1994 / 08.2001	poltühendus	<b>B07</b>	<b>169</b>	WUD-05
7. Seeria	E65 / E66	al. 05.2006	poltühendus	<b>B17</b>	<b>172</b>	M
7. Seeria	E65 / E66	05.2005 / 2008	poltühendus	<b>B-047</b>	<b>111</b>	M
7. Seeria	E65 / E66	05.2005 / 2008	vertikaalne kiirliide, võtmega	<b>B-048</b>	<b>298</b>	M
7. Seeria	F01	11.2008 / 2015	poltühendus	<b>B-078</b>	<b>116</b>	M
7. Seeria	F01	11.2008 / 2015	vertikaalne kiirliide, võtmega	<b>B-079</b>	<b>309</b>	M
X-1	E 84	al. 2009	poltühendus	<b>B-053</b>	<b>163</b>	M
X-1	E 84	al. 2009	horizontaalne kiirliide	<b>B15A</b>	<b>246</b>	M
X-1	E 84	al. 2009	vertikaalne kiirliide, võtmega	<b>B-051</b>	<b>314</b>	M
X-3	E 83, LCI	2004-2010	poltühendus	<b>B-056</b>	<b>171</b>	M
X-3	F25	al. 2010	poltühendus	<b>B-066</b>	<b>126</b>	M
X-3	F25	al. 2010	vertikaalne kiirliide, võtmega	<b>B-067</b>	<b>326</b>	M
X-4	F26	al. 2014	poltühendus	<b>B-066</b>	<b>126</b>	M
X-4	F26	al. 2014	vertikaalne kiirliide, võtmega	<b>B-067</b>	<b>326</b>	M
X-5		2000 / 2007	poltühendus	<b>B14</b>	<b>223</b>	M
X-5		2000 / 2007	poltühendus	<b>B-070</b>	<b>176</b>	M
X-5		2000 / 2007	vertikaalne kiirliide, võtmega	<b>B-071</b>	<b>314</b>	M
X-5	E70	2007 / 2013	poltühendus	<b>B-060</b>	<b>171</b>	M

X-5	E70; E tüübikinnitusega, USA standard!	2007 / 2013	horisontaalne kiirliide	B-076	165	M
X-5	E70	2007 / 2013	vertikaalne kiirliide, võtmega	B-061	326	M
X-5	F15	al. 2013	polühenduse	B-060	171	M
X-5	F15	al. 2013	vertikaalne kiirliide, võtmega	B-061	326	M
X-6	E71, M-Sport	2008 / 2014	polühenduse	B-062	159	M
X-6	E71, M-Sport	2008 / 2014	vertikaalne kiirliide, võtmega	B-063	326	M
<b>CHRYSLER</b>						
GRAND VOYAGER	VAN (2/4 WD)	1991 / 02.1996	polühenduse	D-300	151	WUD-05
GRAND VOYAGER	VAN (2/4 WD)	03.1996 / 04.2001	polühenduse	D-300	151	WUD-05
GRAND VOYAGER	VAN	al. 05.2001	polühenduse	C-200/1	121	WUD-05
GRAND VOYAGER	Stow and Go	2005 - 2011	polühenduse	C-205	180	M
GRAND VOYAGER	Stow and Go	2005 - 2011	vertikaalne kiirliide, võtmega	C-206	357	M
GRAND VOYAGER	Stow and Go	al. 2008	polühenduse	C-207	150	M
GRAND VOYAGER	Stow and Go	al. 2008	horisontaalne kiirliide	C-208	326	M
NEON	4 d.	1994 / 10.1999	polühenduse	CH46	201	WUD-05
PACIFIC			polühenduse	CH50	208	WUD-05
SEBRING JS		al. 01.2007	polühenduse	C-213	128	M
SEBRING JS		al. 01.2007	horisontaalne kiirliide, võtmega	C-214	289	M
VOYAGER	VAN	1991 / 02.1996	polühenduse	D-300	151	WUD-05
VOYAGER	VAN	03.1996 / 04.2001	polühenduse	D-300	151	WUD-05
VOYAGER	LBW Stow and Go	al. 05.2001	polühenduse	C-200/1	121	WUD-05
100 C		al. 2004	polühenduse	CH49	185	WUD-05
100 C	kombi	al. 2004	polühenduse	CH49	185	WUD-05
300 C	ka kombi	al. 2004	polühenduse	CH49	185	WUD-05
<b>CITROEN</b>						
AX	3/5 d.	1986 / 1996	polühenduse	C-005	77	WUD-05
C 2	3 d.	2003 / 2010	polühenduse	C-017	100	M
C 2	3 d.	2003 / 2010	horisontaalne kiirliide	C-018	265	M
C 3	5 d.	10.2005 / 2009	polühenduse	C-025	122	WUD-05 või M (al.2005)
C 3	5 d.	10.2005 / 2009	polühenduse	C-031	272	WUD-05 või M (al.2005)
C 3 II		al. 2010	polühenduse	P34	145	M
C 3 II		al. 2010	polühenduse	C-010	114	M
C 3 II		al. 2010	vertikaalne kiirliide, võtmega	C-011	311	M
C 3 PICASSO		al. 2009	polühenduse	C-012	145	M
C 3 PICASSO		al. 2009	horisontaalne kiirliide	P32A	246	M

C 3 PICASSO		al. 2009	vertikaalne kiirliide	C-013	335	M
C 4	3/5 d.	2004/10.2010	poltühendus	C-026	119	WUD-05 või M (al.2005)
C 4	3/5 d.	2004/10.2010	horisontaalne kiirliide	C-029	277	WUD-05 või M (al.2005)
C 4 II	5 d.	al. 10.2010	poltühendus	C-043	148	M
C 4 II	5 d.	al. 10.2010	vertikaalne kiirliide, võtmega	C-044	326	M
C 4 PICASSO	5 kohta	2006 / 2013	poltühendus	C-041	185	M
C 4 PICASSO	5 kohta	2006 / 2013	horisontaalne kiirliide	C-042	326	M
C 4 PICASSO	5 kohta	al. 2013	poltühendus	C-048	124	M
C 4 PICASSO	5 kohta	al. 2013	vertikaalne kiirliide	C-050	294	M
C 4 PICASSO	5 kohta	al. 2013	vertikaalne kiirliide	P38V	478	M
C 4 GRAND PICASSO	7 kohta	al. 10.2006	poltühendus	C-041	185	M
C 4 GRAND PICASSO	7 kohta	al. 10.2006	horisontaalne kiirliide	C-042	326	M
C 4 GRAND PICASSO	7 kohta	al. 06.2013	poltühendus	C-048	124	M
C 4 GRAND PICASSO	7 kohta	al. 06.2013	vertikaalne kiirliide	C-050	294	M
C4 CACTUS		al. 2014	poltühendus	P39	194	M
C4 CACTUS		al. 2014	horisontaalne kiirliide	P39A	282	M
C4 CACTUS		al. 2014	vertikaalne kiirliide, võtmega	P39V	466	M
C 5	4/5 d.	2000/2004	poltühendus	C-032	155	WUD-05 või M (al.2004)
C 5	kombi	2000/2004	poltühendus	C-027	147	WUD-05 või M (al.2004)
C 5 II	4/5 d.	2004/2008	poltühendus	C-035	142	M
C 5 II	Kombi	2004/2008	poltühendus	C-027	147	M
C 5 III	4 d.	al. 05.2008	poltühendus	P35	268	M
C 5 III	4 d.	al. 05.2008	poltühendus	C-037	155	M
C 5 III	4 d.	al. 05.2008	horisontaalne kiirliide	P35A	298	M
C 5 III	4/5 d.	al. 05.2008	vertikaalne kiirliide, võtmega	C-038	335	M
C 5 III	4 d.	al. 05.2008	vertikaalne kiirliide, võtmega	P35V	485	M
C 5 III	kombi/estate; va.2,2HD/3,0HDI	al. 05.2008	poltühendus	C-039	139	M
C 5 III	kombi/estate; va.2,2HD/3,0HDI	al. 05.2008	horisontaalne kiirliide	P33A	298	M
C 5 III	kombi/estate; va.2,2HD/3,0HDI	al. 05.2008	vertikaalne kiirliide, võtmega	C-040	311	M
C 8	5 d., VAN	al. 2002	poltühendus	F-147	176	WUD-05 või M (al.2005)
C 15	Combo	1985 - 2007	poltühendus	C-030	97	WUD-05
C-ELYSSE		al. 2013	poltühendus	P37	183	M
C-ELYSSE		al. 2013	horisontaalne kiirliide, võtmega	P37A	275	M
DS3	5 d.	11.2009 -	poltühendus	C-053	96	M
DS3	5 d.	11.2009 -	horisontaalne kiirliide, võtmega	C-054	255	M

DS4		al. 2011	poltühendus	C-047	119	M
DS4		al. 2011	horisontaalne kiirliide, võtmega	C-048	274	M
DS5		al. 11.2011	poltühendus	C-055	142	M
DS5		al. 11.2011	vertikaalne kiirliide, võtmega	C-056	331	M
BERLINGO	Combo	1997 / 12.2002	poltühendus	C-021	110	WUD-05
BERLINGO	Combo	al. 01.2003	poltühendus	C-021	110	WUD-05
BERLINGO	pikkus 4628 mm	al. 2008	poltühendus	C-015	172	M
BERLINGO	pikkus 4628 mm	al. 2008	horisontaalne kiirliide	C-016	326	M
BERLINGO	pikkus 4628 mm	al. 2008	vertikaalne kiirliide, võtmega	F38V	487	M
BERLINGO	pikkus 4380 mm	al. 2008	poltühendus	C-023	161	M
BERLINGO	pikkus 4380 mm	al. 2008	horisontaalne kiirliide	C-024	326	M
BERLINGO	pikkus 4380 mm	al. 2008	vertikaalne kiirliide, võtmega	F31V	475	M
C-CROSSER		al. 2007	poltühendus	M-354	169	M
C-CROSSER		al. 2007	horisontaalne kiirliide	M-355	326	M
EVANSION	5 d., VAN	1994 / 2006	poltühendus	L-050	154	WUD-05
JUMPER	mikroautobuss ja kastiga veoauto	05.1994 / 06.1999	poltühendus	F-062	155	WUD-05
JUMPER	mikroautobuss ja kastiga veoauto	al. 07.1999	poltühendus	F-062	155	WUD-05 või M (al.2005)
JUMPER	L4	al. 07.2006	poltühendus	F-064	201	M
JUMPER	veoauto	al. 08.2006	poltühendus	F-066	193	M
JUMPY	mikroautobuss	1994 / 2006	poltühendus	F-133	139	WUD-05
JUMPY II		al. 2007	poltühendus	F-148	151	M
JUMPY II		al. 2007	horisontaalne kiirliide	F-149	326	M
NEMO		al. 2007	poltühendus	F-072	150	M
NEMO		al. 2007	vertikaalne kiirliide, võtmega	F-073	326	M
SAXO	3/5 d.	al. 1996	poltühendus	C-105	106	WUD-05
XANTIA	5 d.	01.1997 / 2000	poltühendus	P22	191	WUD-05
XANTIA	Kombi	1995 / 2000	poltühendus	P17	212	WUD-05
XSARA	3/5 d.	1997/2004	poltühendus	C-127	126	WUD-05 või M (al.2005)
XSARA	Kombi	1998/2005	poltühendus	C-125	126	WUD-05 või M (al.2005)
XSARA PICASSO	5 d.	al. 1999	poltühendus	C-129	122	WUD-05 või M (al.2005)
XSARA PICASSO	5 d.	al. 2004	poltühendus	C-129	122	WUD-05 või M (al.2005)
<b>CHEVROLET</b>						
AVEO	4 d.	2006 / 2011	poltühendus	C-257	143	WUD-05
AVEO	4 d.	2006 / 2011	horisontaalne kiirliide, võtmega	C-258	299	WUD-05
AVEO	3/5 d.	2005 / 07.2011	poltühendus	C-250	139	WUD-05

AVEO	3/5 d.	al. 07.2011	polühendus	C-252	135	M
AVEO	3/5 d.	al. 07.2011	vertikaalne kiirliide, võtmega	C-253	326	M
CAPTIVA	(C100)	2006 / 2012	polühendus	C-255	157	WUD-05
CAPTIVA	(C100)	2006 / 2012	vertikaalne kiirliide, võtmega	C-256	326	WUD-05
CAPTIVA		al. 2013	polühendus	C-278	126	M
CAPTIVA		al. 2013	vertikaalne kiirliide, võtmega	C-279	315	M
CRUZE		al. 2009	polühendus	C-260	142	WUD-05
CRUZE		al. 2009	vertikaalne kiirliide, võtmega	C-261	326	WUD-05
CRUZE		al. 2011	polühendus	C-262	138	M
CRUZE		al. 2011	vertikaalne kiirliide, võtmega	C-263	326	M
KALOS	3/5 d.	al. 09.2002	polühendus	X16	177	WUD-05
KALOS	4 d.	al. 09.2002	polühendus	X15	193	WUD-05
LACETTI	4 d.	al.2003	polühendus	C-266	132	WUD-05
LACETTI	4 d.	al.2003	horisontaalne kiirliide, võtmega	C-267	301	WUD-05
LACETTI	5 d.	al.2004	polühendus	C-270	131	WUD-05
LACETTI	5 d.	al.2004	horisontaalne kiirliide	C-271	326	WUD-05
LACETTI	kombi	al.2004	polühendus	C-274	142	WUD-05
LACETTI	kombi	al.2004	horisontaalne kiirliide, võtmega	C-275	301	WUD-05
NUBIRA	4 d.	1997 / 06.1999	polühendus	D-170	131	WUD-05
NUBIRA	4 d.	07.1999-2003	polühendus	D-176	131	WUD-05
NUBIRA	4 d.	al. 2003	polühendus	C-266	132	WUD-05
NUBIRA	4 d.	al. 2003	horisontaalne kiirliide	C-267	301	WUD-05
NUBIRA	Kombi	al. 1997 / 01.1998	polühendus	D-172	135	WUD-05
NUBIRA	Kombi	02.1998-2003	polühendus	D-174	135	WUD-05
NUBIRA	Kombi	al. 2003	polühendus	C-274	142	WUD-05
NUBIRA	Kombi	al. 2003	horisontaalne kiirliide, võtmega	C-275	301	WUD-05
ORLANDO		al. 2011	polühendus	C-288	147	M
ORLANDO		al. 2011	horisontaalne kiirliide	C-289	326	M
TACUMA	5 d.	2000 / 2009	polühendus	D-180	121	WUD-05
TACUMA	5 d.	2000 / 2009	horisontaalne kiirliide, võtmega	D-181	278	WUD-05
TRANS SPORT		al 1997	polühendus	E49	172	WUD-05
<b>DACIA</b>						
DACIA LOGAN	4 d	al 2004	polühendus	D-050	118	WUD-05
DACIA LOGAN	4 d	al. 2013	polühendus	D-047	112	M
DACIA LOGAN	4 d	al. 2013	horisontaalne kiirliide, võtmega	D-048	272	M



DACIA LOGAN MCV	Kombi (MCV)	2007 / 2013	poltühendus	D-052	171	WUD-05
DACIA LOGAN MCV	Kombi (MCV)	2007 / 2013	horisontaalne kiirliide, võtmega	D-053	289	WUD-05
DACIA LOGAN MCV	Kombi (MCV)	al. 2013	poltühendus	D-056	118	M
DACIA LOGAN MCV	Kombi (MCV)	al. 2013	vertikaalne kiirliide, võtmega	D-057	304	M
DOKKER		al. 2012	poltühendus	D-008	123	M
DOKKER		al. 2012	horisontaalne kiirliide	D-009	286	M
DUSTER		2010 / 2013	poltühendus	D-012	159	WUD-05
DUSTER		2010 / 2013	horisontaalne kiirliide, võtmega	D-013	326	WUD-05
DUSTER		al. 2013	poltühendus	D-014	112	WUD-05
DUSTER		al. 2013	vertikaalne kiirliide, võtmega	D-015	281	WUD-05
LODGY	5-7 kohaline	al. 06.2012	poltühendus	D-054	131	WUD-05
LODGY	5-7 kohaline	al. 06.2012	vertikaalne kiirliide, võtmega	D-055	324	WUD-05
LOGAN PICK UP		al 2009	poltühendus	D-052	171	WUD-05
SANDERO	5 d.	2008 / 2012	poltühendus	D-080	137	WUD-05
SANDERO	5 d.	2008 / 2012	horisontaalne kiirliide	D-081	307	WUD-05
SANDERO	ka. LFG	al. 2013	poltühendus	D-082	122	WUD-05
SANDERO	ka. LFG	al. 2013	horisontaalne kiirliide	D-083	293	WUD-05
SANDERO STEPWAY		al. 2009	poltühendus	D-080	137	WUD-05
SANDERO STEPWAY		al. 2009	horisontaalne kiirliide	D-081	307	WUD-05
SANDERO STEPWAY		al. 2013	poltühendus	D-084	120	WUD-05
SANDERO STEPWAY		al. 2013	horisontaalne kiirliide	D-085	294	WUD-05

**DAEWOO**

ESPERO	4 d.	1995 / 1997	poltühendus	D-120	141	WUD-05
KALOS	3/5 d.	al. 09.2002	poltühendus	X16	217	WUD-05
KALOS	4 d.	al. 09.2002	poltühendus	X15	237	WUD-05
KORANDO	3 d.	al. 1999	poltühendus	X12	224	WUD-05
LACETTI	4 d.	al.2003	poltühendus	C-266	175	WUD-05
LACETTI	4 d.	al.2003	horisontaalne kiirliide, võtmega	C-267	321	WUD-05
LACETTI	5 d.	al.2004	poltühendus	C-270	145	WUD-05
LACETTI	5 d.	al.2004	horisontaalne kiirliide	C-271	175	WUD-05
LACETTI	kombi	al.2004	poltühendus	C-274	152	WUD-05
LACETTI	kombi	al.2004	horisontaalne kiirliide, võtmega	C-275	321	WUD-05
LANOS	3/5 d.	1997/2003	poltühendus	D-152	136	WUD-05
LANOS	4 d.	1997/2003	poltühendus	D-151	213	WUD-05
NEXIA	3/5 d.	1995 / 1997	poltühendus	D-166	127	WUD-05

NEXIA	4 d.	1995 / 1997	polühendus	D-165	136	WUD-05
NUBIRA	4 d.	1997 / 06.1999	polühendus	D-170	145	WUD-05
NUBIRA	4 d.	07.1999-2003	polühendus	D-176	145	WUD-05
NUBIRA	4 d.	al. 2003	polühendus	C-266	141	WUD-05
NUBIRA	4 d.	al. 2003	horisontaalne kiirliide	C-267	150	WUD-05
NUBIRA	Kombi	al. 1997 / 01.1998	polühendus	D-172	150	WUD-05
NUBIRA	Kombi	02.1998-2003	polühendus	D-174	136	WUD-05
NUBIRA	Kombi	al. 2003	polühendus	C-274	321	WUD-05
NUBIRA	Kombi	al. 2003	horisontaalne kiirliide, võtmega	C-275	147	WUD-05
TACUMA	5 d.	2000 / 2009	polühendus	D-180	121	WUD-05
TACUMA	5 d.	2000 / 2009	horisontaalne kiirliide, võtmega	D-181	278	WUD-05

**DODGE**

AVENGER		al. 01.2007	polühendus	C-213	128	M
AVENGER		al. 01.2007	horisontaalne kiirliide, võtmega	C-214	289	M
CALIBER		al.2006	polühendus	D-304	135	WUD-05
CALIBER		al.2006	horisontaalne kiirliide, võtmega	D-305	326	WUD-05
CARAVAN	(2/4 WD), VAN	1995 / 2001	polühendus	D-300	151	WUD-05
GRAND CARAVAN	(2/4 WD), VAN	1995 / 2001	polühendus	D-300	151	WUD-05
JOURNEY		al. 2008	polühendus	F-074	150	WUD-05
JOURNEY		al. 2008	horisontaalne kiirliide	F-075	326	WUD-05
MINI RAM	(2/4), VAN	1991 / 02.1996	polühendus	D-300	151	WUD-05
NITRO		al. 2007	polühendus	J-054	138	WUD-05
NITRO		al. 2007	vertikaalne kiirliide, võtmega	J-055	326	WUD-05
SEBRING JS		al. 01.2007	polühendus	C-213	128	M
SEBRING JS		al. 01.2007	horisontaalne kiirliide, võtmega	C-214	289	M

**FIAT**

500	TwinAir; va.Abarth	al. 2007	polühendus	F-043	99	M
500	TwinAir; va.Abarth	al. 2007	horisontaalne kiirliide	F-044	262	M
500L/500L TREKKING		al.10.2012	polühendus	F-045	110	M
500L/500L TREKKING		al.10.2012	horisontaalne kiirliide, võtmega	R53A	255	M
500L/500L TREKKING		al.10.2012	vertikaalne kiirliide, võtmega	F-046	291	M
500X		2014 -	polühendus	J-067	119	M
500X		2014 -	vertikaalne kiirliide, võtmega	J-068	292	M
ALBEA	4 d.	al. 2002	polühendus	F-042	118	WUD-05 või M (al.2005)
BRAVA	5 d.	1995 / 2001	polühendus	F-052	106	WUD-05

BRAVO	3 d.	1995 / 2001	poltühendus	F-050	97	WUD-05
BRAVO II		al. 2007	poltühendus	F-048	150	WUD-05
BRAVO II		al. 2007	horisontaalne kiirliide	F-049	326	WUD-05
CROMA	kombi	al. 2005	poltühendus	F-056	139	WUD-05
QUBO		al. 2008	poltühendus	F-072	150	WUD-05
QUBO		al. 2008	poltühendus	F-073	326	WUD-05
DOBLO	Combo, ka Cargo Maxi	2001/2009	poltühendus	F-058	135	WUD-05 või M (al.2005)
DOBLO	va. CNG	al. 2010	poltühendus	F-068	172	M
DOBLO	va. CNG	al. 2010	vertikaalse kiirliitega, võtmega	F-069	326	M
DOBLO	CNG	al. 2010	poltühendus	F-070	172	M
DOBLO	CNG	al. 2010	vertikaalse kiirliitega, võtmega	F-071	326	M
DOBLO WORK UP		al. 08.2011	poltühendus	R50	200	M
DUCATO	mikroautobuss ja kastiga veoauto	05.1994 / 06.1999	poltühendus	F-062	155	WUD-05
DUCATO	mikroautobuss ja kastiga veoauto	al. 07.1999 / 2006	poltühendus	F-062	155	WUD-05
DUCATO III	kastiga veoauto	al. 07.2006	poltühendus	F-066	193	M
DUCATO III		al 08.2006	poltühendus	F-064	201	M
DUCATO Sollers		al. 2008	poltühendus	F-063	153	M
FIORINO		al. 2008	poltühendus	F-072	150	M
FIORINO		al. 2008	horisontaalse kiirliitega, võtmega	F-073	326	M
FREEMONT		al. 09.2011	poltühendus	F-074	150	M
FREEMONT		al. 09.2011	horisontaalse kiirliitega, võtmega	F-075	326	M
IDEA, LANCIA MUSA		al. 2004	poltühendus	F-080	126	M
LINEA	4 d.	al 2007	poltühendus	F-095	150	M
LINEA	4 d.	al 2007	horisontaalse kiirliitega, võtmega	F-096	306	M
MAREA	4 d.	1996/2007	poltühendus	F-105	126	WUD-05
MAREA - WEEKEND	kombi	1996/2007	poltühendus	F-107	126	WUD-05
MULTIPLA		al. 1998	poltühendus	F-110	142	WUD-05
MULTIPLA		al. 2004	poltühendus	F-110	142	M
PANDA	5 d.	2003 / 2012	poltühendus	F-116	97	M
PANDA	5 d.	2003 / 2012	horisontaalne kiirliide, võtmega	F-117	269	M
PANDA	5 d.	al. 2012	poltühendus	F-114	129	M
PANDA	5 d.	al. 2012	vertikaalne kiirliide, võtmega	F-115	314	M
PANDA 4X4	(4WD)	2004 / 2011	poltühendus	F-123	134	M
PANDA 4X4	(4WD)	2004 / 2011	horisontaalse kiirliitega, võtmega	F-124	298	M
PANDA 4X4	(4WD)	2012 -	poltühendus	F-150	108	M

PANDA 4X4	(4WD)	2012-	vertikaalne kiirliide, võtmega	F-151	265	M
PALIO - WEEKEND	kombi	1998 / 2001	polühendus	F-118	118	WUD-05
PALIO - WEEKEND	kombi	al. 2002	polühendus	F-120	122	WUD-05 või M (al.2005)
PUNTO	3/5 d.	1994 / 08.1999	polühendus	F-121	94	WUD-05
PUNTO II	3/5 d.	2003/2010	polühendus	F-126	110	WUD-05 või M (al.2004)
PUNTO GRANDE		al 2006	polühendus	F-128	118	M
PUNTO EVO		al. 2009	polühendus	F-128	118	M
SCUDO	mikroautobuss	1994 / 2001	polühendus	F-133	139	WUD-05
SCUDO II		al. 2007	polühendus	F-148	151	M
SCUDO II		al. 2007	horisontaalne kiirliide	F-149	326	M
SEDICI		al 2006	polühendus	F-143	171	WUD-05 või M (al.2006)
SEICENTO	3 d.	1998/2010	polühendus	F-132	86	WUD-05
SEICENTO SPORTING	3 d.	al. 1998	polühendus	S008	101	WUD-05
SIENA	4 d.	1996/2001	polühendus	F-142	115	WUD-05
STILO	3 d.	2001/2010	polühendus	F-137	139	WUD-05 või M (al.2005)
STILO	5 d.	2001/2010	polühendus	F-135	139	WUD-05 või M (al.2005)
STILO MULTIWAGON		al. 2002	polühendus	F-139	147	WUD-05
TEMPRA	4 d.	1990 / 1996	polühendus	F-128	118	WUD-05
TIPO	3/5 d.	1988 / 1995	polühendus	F-140	94	WUD-05
ULLYSSE, LANCIA Z	5 d., VAN	1994 / 2001	polühendus	F-133	139	WUD-05
ULLYSSE, LANCIA PHEDRA	5 d., VAN	al. 2002	polühendus	F-147	176	WUD-05 või M (al.2005)
UNO	3/5 d.	1983 / 2002	polühendus	F-145/1	90	WUD-05

**FORD**

B-MAX		al. 2012	polühendus	F-201	132	M
B-MAX		al. 2012	vertikaalne kiirliide, võtmega	F-202	311	M
ESCORT	3/5 d.	10.1992 / 12.1995	polühendus	F-221	106	WUD-05
ESCORT	3/5 d.	01.1996 / 1998	polühendus	F-221	106	WUD-05
ESCORT	4 d.	08.1993 / 1995	polühendus	F-270	104	WUD-05
ESCORT	4 d.	1995 / 1998	polühendus	F-224	110	WUD-05
ESCORT	Kombi	08.1990 / 2000	polühendus	F-223/1	110	WUD-05
EXPLORER		al. 2011	polühendus	F-257	122	M
EXPLORER		al. 2011	horisontaalse kiirliitega, võtmega	F-258	288	M
FIESTA	3/5 d.	04.1989 / 01.1996	polühendus	F-225	90	WUD-05
FIESTA	3/5 d.	02.1996 / 12.2001	polühendus	F-226	102	WUD-05
FIESTA	3/5 d.	2002 / 10.2008	polühendus	F-251	99	WUD-05

FIESTA	3/5 d.	al 10.2008	poltühendus	F-247	117	M
FIESTA COURIER	Combo	08.1996 / 12.2002	poltühendus	C24	180	WUD-05
FOCUS	3/5 d.	al. 1998	poltühendus	F-230	106	WUD-05 või M (al.2005)
FOCUS	4 d.	al. 1999	poltühendus	F-234/1	115	WUD-05 või M (al.2005)
FOCUS	Kombi	1998 / 12.2004	poltühendus	F-227	126	WUD-05 või M (al.2005)
FOCUS	Kombi	1998 / 12.2004	poltühendus	F-227/1	126	WUD-05 või M (al.2005)
FOCUS II	3/5 d.	2005/2011	poltühendus	F-229	131	WUD-05 või M (al.2005)
FOCUS II	4 d.	2005/2011	poltühendus	F-242	111	M
FOCUS II	Kombi	2005/2011	poltühendus	F-238	123	M
FOCUS II	Kombi	2005/2011	horisontaalse kiirliitega, võtmega	F-239	326	M
FOCUS III	4 d.	al. 2011	poltühendus	F-242	111	M
FOCUS III	4 d.	al. 2011	horisontaalse kiirliitega, võtmega	F-243	298	M
FOCUS III	Kombi	al. 03.2011	poltühendus	F-240	142	M
FOCUS III	Kombi	al. 03.2011	horisontaalse kiirliitega, võtmega	F-241	314	M
FOCUS III	5 d.	al. 05.2011	poltühendus	F-249	126	M
FOCUS III	5 d.	al. 05.2011	vertikaalne kiirliide, võtmega	F-250	324	M
FOCUS	C-Max	al. 2004	poltühendus	F-229	131	M
FOCUS	C-Max	2008/2010	poltühendus	F-229	131	M
FOCUS	C-Max/Grand C-Max	al. 2010	poltühendus	F-205	131	M
FUSION		al. 2002	poltühendus	F-236	131	M
GALAXY	5 d., VAN	1995 / 05.2000	poltühendus	V-135	126	WUD-05
GALAXY	5 d., VAN	al. 06.2000	poltühendus	V-117	126	WUD-05 või M (al.2005)
GALAXY III		al. 2006	poltühendus	F-245	136	M
GALAXY III		al. 2006	vertikaalne kiirliide, võtmega	F-246	314	M
KUGA		2008 / 2012	poltühendus	F-253	142	M
KUGA		al. 2013	poltühendus	C60	181	M
KUGA		al. 2013	horisontaalne kiirliide, võtmega	C60A	273	M
KUGA		al. 2013	vertikaalne kiirliide, võtmega	C60V	461	M
MAVERICK	3/5 d.	1993 / 2001	poltühendus	V18	135	WUD-05
MAVERICK		al. 2004	poltühendus	M-050	150	WUD-05 või M (al.2005)
MAVERICK		al. 2004	vertikaalse kiirliitega, võtmega	M-051	326	WUD-05
MONDEO	4/5 d.	1993 / 08.1996	poltühendus	F-260	110	WUD-05
MONDEO	4/5 d.	09.1996 / 09.2000	poltühendus	C19	134	WUD-05
MONDEO	4/5 d.	2000/2007	poltühendus	F-261	135	WUD-05 või M (al.2004)
MONDEO	4/5 d.	al. 06.2007	poltühendus	F-271	146	M

MONDEO	Kombi	1993 / 2000	polühendus	F-262	122	WUD-05
MONDEO	Kombi	1993 / 2000	horisontaalse kiirliitega, võtmega	F-264	204	WUD-05
MONDEO	Kombi	al. 10.2000	polühendus	F-263	142	WUD-05 või M (al.2004)
MONDEO	5d	06.2007 / 09.2014	polühendus	F-267	135	M
MONDEO	5d	06.2007 / 09.2014	vertikaalse kiirliitega, võtmega	F-268	326	M
MONDEO	4/5 d.	al. 09.2014	polühendus	F-273	124	M
MONDEO	4/5 d.	al. 09.2014	vertikaalse kiirliitega, võtmega	F-274	312	M
MONDEO	kombi., universaal	06.2007 / 09.2014	polühendus	F-271	146	M
MONDEO	kombi., universaal	06.2007 / 09.2014	vertikaalse kiirliitega, võtmega	F-272	326	M
MONDEO	kombi., universaal	al. 09.2014	polühendus	F-273	124	M
MONDEO	kombi., universaal	al. 09.2014	vertikaalse kiirliitega, võtmega	F-274	312	M
ORION	4 d.	11.1990 / 07.1993	polühendus	F-270	104	WUD-05
RANGER	(2/4 WD), ilma astmelauata	al. 1999	polühendus	F-280	170	WUD-05 või M (al.2005)
RANGER	astmelauaga	al. 2012	polühendus	F-281	219	M
SCORPIO	4 d.	1985 / 09.1994	polühendus	F-290	106	WUD-05
SCORPIO	4 d.	10.1994 / 1999	polühendus	C30	195	WUD-05
SCORPIO	5 d.	1985 / 09.1994	polühendus	F-290	106	WUD-05
SIERRA	4/5 d.	1987 / 1991	polühendus	F-286	122	WUD-05
SIERRA	4/5 d.	1992 / 1993	polühendus	F-286	122	WUD-05
SIERRA	Kombi	1987 / 1993	polühendus	F-285	115	WUD-05
S-MAX		al. 2006	polühendus	F-245	136	M
TOURNEO CONNECT		al. 2014	polühendus	F-302	112	M
TOURNEO CONNECT		al. 2014	horisontaalse kiirliitega, võtmega	F-303	278	M
TOURNEO COURIER		2014 -	polühendus	F-305	120	M
TOURNEO COURIER		2014 -	horisontaalse kiirliitega, võtmega	F-306	279	M
TRANSIT	mikroautobuss ja kastiga veoauto	1986 / 10.1991	polühendus	F-296	115	WUD-05
TRANSIT	mikroautobuss ja kastiga veoauto	11.1991 / 04.2000	polühendus	F-296	115	WUD-05
TRANSIT	VAN, buss; astmelauata; esi-tagavedu	al. 05.2000	polühendus	F-298	139	WUD-05
TRANSIT	VAN, buss; astmelauata; esi-tagavedu	al. 2006	polühendus	F-298	139	M
TRANSIT	VAN, buss; astmelauaga; esi-tagavedu	al. 05.2000	polühendus	F-300	131	WUD-05
TRANSIT	VAN, buss; astmelauaga; esi-tagavedu	al. 2006	polühendus	F-300	131	M
TRANSIT ER	kastiga veoauto	11.1991 / 04.2000	polühendus	F-297	118	WUD-05
TRANSIT	kastiga veoauto	al. 05.2000	polühendus	F-299/1	144	WUD-05
TRANSIT CONNECT		2002 / 2013	polühendus	F-295	145	WUD-05 või M (al.2005)

TRANSIT CONNECT	SWB / LWB	al. 2013	polühendus	F-302	112	M
TRANSIT CONNECT	SWB / LWB	al. 2013	horisontaalse kiirliitega, võtmega	F-303	278	M
TRANSIT COURIER		2014 -	polühendus	F-305	120	M
TRANSIT COURIER		2014 -	horisontaalse kiirliitega, võtmega	F-306	279	M
TRANSIT CUSTOM	Van, Minibus	al. 2013	polühendus	F-301	153	M
WINDSTAR		1995 / 2001	polühendus	F-310	133	WUD-05

**HONDA**

ACCORD	4/5 d.	1993 / 10.1998	polühendus	Y22	223	WUD-05
ACCORD	4 d.	11.1998 / 11.2002	polühendus	Y08	212	WUD-05
ACCORD TOURER	Kombi	al. 12.2002	polühendus	H-046	149	WUD-05 või M (al.2004)
ACCORD	4 d.	12.2003 / 2008	polühendus	H-050	141	M
ACCORD	4 d.	12.2003 / 2008	horisontaalne kiirliide	H-051	311	M
ACCORD	4 d./ combi	al. 07.2008	polühendus	H-038	166	M
ACCORD TOURER	Kombi	al. 07.2008	polühendus	H-038	166	M
CIVIC	3 d.	1991 / 1995	polühendus	Y07	171	WUD-05
CIVIC	3 d.	1996 / 2000	polühendus	Y07	171	WUD-05
CIVIC	3 d.	al. 2001	polühendus	Y18	171	M
CIVIC	4 d.	1996 / 1998	polühendus	Y10	177	WUD-05
CIVIC	4 d.	1999 / 10.2000	polühendus	Y17	177	WUD-05
CIVIC	4 d.	al. 11.2000-2006	polühendus	Y21	253	M
CIVIC	5 d., Inglise variant	04.1995 / 2000	polühendus	H-030	126	WUD-05
CIVIC	5 d.	al. 2001	polühendus	Y20	171	M
CIVIC	Kombi	al. 1997	polühendus	Y05	181	WUD-05 või M (al.2004)
CIVIC	5 d	2006 / 2011	polühendus	H-031	159	M
CIVIC	4 d. va. hybrid	2006 / 2011	polühendus	H-040	150	M
CIVIC	4 d. va. hybrid	2006 / 2011	horisontaalne kiirliide, võtmega	H-041	321	M
CIVIC	4 d. va. hybrid	2012 -	polühendus	H-061	118	M
CIVIC	4 d. va. hybrid	2012 -	horisontaalne kiirliide, võtmega	H-062	279	M
CIVIC	5 d.	al. 2012	polühendus	H-042	140	M
CIVIC	5 d.	al. 2012	vertikaalne kiirliide, võtmega	H-043	324	M
CIVIC	Kombi	al. 02.2014	polühendus	Y40	196	M
CIVIC	Kombi	al. 02.2014	horisontaalse kiirliitega, võtmega	Y40A	285	M
CIVIC	Kombi	al. 02.2014	vertikaalne kiirliide, võtmega	Y40V	467	M
CR-V	5 d.	1997 / 02.2002	polühendus	Y06	161	WUD-05

CR-V		2002 / 2007	poltühendus	H-034	171	M
CR-V	(RE); 5 d., ka Ameerika versioon	01.2007 / 11.2012	poltühendus	H-057	137	M
CR-V	(RE); 5 d., ka Ameerika versioon	01.2007 / 11.2012	poltühendus	H-058	302	M
CR-V		al. 11.2012	poltühendus	H-055	134	M
CR-V		al. 11.2012	vertikaalne kiirliide, võtmega	H-056	315	M
FR-V		al. 2005	poltühendus	Y31	165	M
HR-V	3 d.	10.2001 / 05.2002	poltühendus	Y23	157	WUD-05
HR-V	5 d.	1999 / 05.2002	poltühendus	Y23	157	WUD-05
HR-V	3/5 d.	al. 06.2002	poltühendus	Y29	170	WUD-05
JAZZ	5 d.	al. 2002	poltühendus	H-067	159	M
JAZZ		al. 2008	poltühendus	H-069	142	M
STREAM	5 d., VAN	al. 2001	poltühendus	Y26	172	WUD-05

**HYUNDAI**

ACCENT	3/5 d.	01.1996 / 12.1999	poltühendus	H-203/1	106	WUD-05
ACCENT	3/5 d.	al. 2000	poltühendus	H-207	106	WUD-05
ACCENT	3/5 d.	al. 2006	poltühendus	H-208	142	WUD-05
ACCENT	3/5 d.	al. 2006	horisontaalse kiirliitega, võtmega	H-210	326	WUD-05
ACCENT	4 d.	2006/2010	poltühendus	H-208	142	WUD-05
ACCENT	4 d	2006/2010	horisontaalse kiirliitega, võtmega	H-210	326	WUD-05
ATOS	5 d.	al. 1998	poltühendus	H-205	106	WUD-05
ELANTRA	4/5 d.	al. 2011	poltühendus	H-212	109	WUD-05
ELANTRA	4/5 d.	al. 2011	horisontaalse kiirliitega, võtmega	H-213	274	WUD-05
GETZ		al. 2005	poltühendus	H-238	139	WUD-05
H100	mikroautobuss	1993 / 02.1996	poltühendus	H-240	151	WUD-05
H100	mikroautobuss	al. 03.1996	poltühendus	H-240	151	WUD-05
H100, 150	kastiga veoauto	al. 1993	poltühendus	H-240	151	WUD-05
H350	furgoon (astmelauata)	al. 2015	poltühendus	H-237	138	WUD-05
H 1	kastiga veoauto	al. 2005	poltühendus	J52	155	WUD-05
H200, SATELITE / STAREX	(H1) VAN	al. 07.1999	poltühendus	J15	172	WUD-05
H1, H300	VAN, MINIBUS	al. 2008	poltühendus	H-241	210	WUD-05
i 10		2008 / 2011	poltühendus	H-232	186	M
i 10		2008 / 2011	horisontaalne kiirliide	H-233	297	M
i 10		al. 2011	poltühendus	H-232	186	M
i 10		al. 2011	horisontaalne kiirliide	H-233	297	M



i 10		al. 2014	poltühendus	H-234	106	M
i 10		al. 2014	horisontaalne kiirliide	H-235	262	M
i 20	5d.(PB)	2008 / 2012	poltühendus	H-253	121	WUD-05
i 20	5d.(PB)	2008 / 2012	vertikaalne kiirliide, võtmega	H-254	298	WUD-05
i 20	5d.	11.2010 / 2014	poltühendus	H-243	123	M
i 20	5d.	11.2010 / 2014	vertikaalse kiirliitega, võtmega	H-244	326	M
i 20	5d.(GB)	al. 2014	poltühendus	H-255	115	M
i 20	5d.(GB)	al. 2014	horisontaalne kiirliide	H-256	281	M
I 30	5 d.	al. 2007	poltühendus	K-001	147	WUD-05
i 30CW	Kombi	al. 2008	poltühendus	H-245	159	WUD-05
i 30CW	Kombi	al. 2008	horisontaalne kiirliide	H-246	338	WUD-05
i 30	3/5 d., (GD)	al. 2012	poltühendus	K-059	121	M
i 30	3/5 d., (GD)	al. 2012	poltühendus	K-060	291	M
i 30CW	Kombi	al. 2010	poltühendus	J 57U	168	M
i 40	4 d.	04.2011-	poltühendus	H-251	124	M
i 40	4 d.	04.2011-	vertikaalse kiirliitega, võtmega	H-252	302	M
i 40CW		al. 7.2011	poltühendus	H-249	186	M
i 40CW		al. 7.2011	horisontaalne kiirliide	H-250	338	M
IX 35		al. 2010	poltühendus	H-247	150	M
IX 35		al. 2010	vertikaalse kiirliitega, võtmega	H-248	326	M
LANTRA	4 d., (J2)	05.1995 / 07.2000	poltühendus	J44	182	WUD-05
LANTRA	kombi, (J2)	10.1995/ 2000	poltühendus	H-260	142	WUD-05
MATRIX		al 2001	poltühendus	J55	178	WUD-05
SANTAMO	5 d., VAN	al. 1999	poltühendus	Z24	161	WUD-05
SANTA FE	5 d.	al. 2000	poltühendus	H-270	151	WUD-05
SANTA FE		2006 / 08.2012	poltühendus	H-272	183	WUD-05
SANTA FE		2006 / 08.2012	horisontaalse kiirliitega	J54A	294	WUD-05
SANTA FE		al. 08.2012	poltühendus	J68	198	M
SANTA FE		al. 08.2012	vertikaalne kiirliide, võtmega	J68V	481	M
SONATA		al. 2001	poltühendus	J50	131	WUD-05
SONATA		al. 04.2005	poltühendus	J51	167	WUD-05
TERACAN	(HP 1)	al. 2001	poltühendus	J43	220	WUD-05
TERACAN		al. 2001	horisontaalse kiirliitega, võtmega	J43A	329	WUD-05
TRAJET	(F 0)	al. 2000	poltühendus	J47	210	WUD-05
TUCSON		2004 / 2014	poltühendus	H-278	176	WUD-05

TUCSON		2004 / 2014	horisontaalse kiirliitega, võtmega	H-279	326	WUD-05
TUCSON		al. 2015	poltühendus	H-280	123	WUD-05
TUCSON		al. 2015	vertikaalne kiirliide, võtmega	H-281	316	WUD-05
<b>INFINITI</b>						
FX30/37/50		al. 2012	poltühendus	I-026	162	M
FX30/37/50		al. 2012	vertikaalne kiirliide, võtmega	I-027	330	M
EX30/37		al. 2012	poltühendus	I-026	162	M
EX30/37		al. 2012	vertikaalne kiirliide, võtmega	I-027	330	M
<b>IVECO</b>						
IVECO DAILY	mikroautobuss ja kastiga veoauto	1989 / 04.1999	poltühendus	I-012	155	WUD-05
IVECO DAILY	50C13	al. 05.1999	poltühendus	I-014/2	196	WUD-05
IVECO DAILY	35C/50C, mikroautobuss ja k. veoauto	al. 05.1999	poltühendus	I-015	178	WUD-05
Daily UniJet			poltühendus	I-014/2	196	WUD-05
<b>ISUZU</b>						
TROOPER		al. 1998	poltühendus		171	WUD-05
RODEO		al. 1999	poltühendus		171	WUD-05
D-MAX		al. 2007	poltühendus	I-030	206	WUD-05
D-MAX	torupamper	al. 2007	poltühendus	IS02	235	WUD-05
D-MAX		al. 2012	poltühendus	IS03	235	WUD-05
<b>JEEP</b>						
CHEROKEE		02.1997 / 08.2001	poltühendus	JP01	191	WUD-05
CHEROKEE		al. 09.2001	poltühendus	J-061	131	WUD-05 või M (al.2005)
CHEROKEE	KK	2007 / 2014	poltühendus	J-054	138	M
CHEROKEE	KK	2007 / 2014	vertikaalse kiirliitega, võtmega	J-055	326	M
CHEROKEE	KL	al. 04.2014	poltühendus	J-064	126	M
CHEROKEE	KL	al. 04.2014	vertikaalse kiirliitega, võtmega	J-065	316	M
COMMANDER	XH	al. 2006	poltühendus	J-050/1	103	M
COMMANDER	XH	al. 2006	vertikaalse kiirliitega, võtmega	J-053	288	WUD-05
COMPASS		2006/2011	poltühendus	J-058	123	M
COMPASS		2006/2011	horisontaalse kiirliitega, võtmega	J-059	288	M
COMPASS		al. 2011	poltühendus	J-058	123	M
COMPASS		al. 2011	horisontaalse kiirliitega, võtmega	J-059	288	M
GRAND CHEROKEE		1992 / 02.1999	poltühendus	JP03	201	WUD-05

GRAND CHEROKEE		03.1999 / 2005	poltühendus	<b>J-060</b>	<b>130</b>	WUD-05
GRAND CHEROKEE		2005/2011	poltühendus	<b>J-050/1</b>	<b>103</b>	M
GRAND CHEROKEE		2005/2011	vertikaalse kiirliitega, võtmega	<b>J-053</b>	<b>288</b>	M
GRAND CHEROKEE	WK	al. 04.2011	poltühendus	<b>J-056</b>	<b>139</b>	M
GRAND CHEROKEE	WK	al. 04.2011	vertikaalne kiirliide, võtmega	<b>J-057</b>	<b>326</b>	M
GRAND CHEROKEE	WK Summit	al. 2013	vertikaalne kiirliide, võtmega	<b>J-063</b>	<b>305</b>	M
PATRIOT		al 2007	poltühendus	<b>J-058</b>	<b>123</b>	M
PATRIOT		al 2007	horisontaalse kiirliitega, võtmega	<b>J-059</b>	<b>288</b>	M
RENEGADE	va.Traihawk	2014 -	poltühendus	<b>J-067</b>	<b>119</b>	M
RENEGADE	va.Traihawk	2014 -	vertikaalne kiirliide, võtmega	<b>J-068</b>	<b>292</b>	M
WRANGLER	TJ	08.1996-2007	poltühendus	<b>J-070</b>	<b>140</b>	WUD-05 või M (al.2005)
WRANGLER	JK	al. 2006	poltühendus	<b>J-071</b>	<b>170</b>	M

**K I A**

CARENS		al. 2001	poltühendus	<b>T43</b>	<b>170</b>	M
CARENS		2006	poltühendus	<b>K-006</b>	<b>155</b>	M
CARENS		03.2013-	poltühendus	<b>K-057</b>	<b>117</b>	M
CARENS		03.2013-	horisontaalne kiirliide	<b>K-058</b>	<b>279</b>	M
CARNIVAL		1997 / 12.1999	poltühendus	<b>T14</b>	<b>141</b>	WUD-05
CARNIVAL		1999/2001	poltühendus	<b>K-009</b>	<b>148</b>	WUD-05
CARNIVAL		2001/2006	poltühendus	<b>K-009</b>	<b>148</b>	M
CARNIVAL		al. 05.2006	poltühendus	<b>T55</b>	<b>272</b>	M
CEE'D	5 d	al 2007	poltühendus	<b>K-001</b>	<b>147</b>	M
CEE'D	JD	al. 2012	poltühendus	<b>K-055</b>	<b>142</b>	M
CEE'D	JD	al. 2012	horisontaalse kiirliitega, võtmega	<b>K-056</b>	<b>311</b>	M
CEE'D	Sporty Wagon Estate	al 2007	poltühendus	<b>K-003</b>	<b>147</b>	M
CEE'D	Sporty Wagon Estate	al 2007	horisontaalse kiirliitega, võtmega	<b>K-004</b>	<b>326</b>	M
CEE'D	SW; Kombi (GD)	al. 09.2012	poltühendus	<b>K-059</b>	<b>121</b>	M
CEE'D	SW; Kombi (GD)	al. 09.2012	poltühendus	<b>K-060</b>	<b>291</b>	M
CEE'D	GT Line; SW; Kombi (GD)	al. 09.2012	poltühendus	<b>K-063</b>	<b>124</b>	M
CEE'D	GT Line; SW; Kombi (GD)	al. 09.2012	vertikaalne kiirliide, võtmega	<b>K-064</b>	<b>316</b>	M
CERATO		al. 2004	poltühendus	<b>T47</b>	<b>131</b>	WUD-05
CLARUS	4 d.	1996 / 01.1999	poltühendus	<b>T07</b>	<b>181</b>	WUD-05
K-2500	Box Van	al. 2004	poltühendus	<b>K-032</b>	<b>139</b>	WUD-05
K 2700 / FRONTIERS	kastiga veoauto	al. 1998	poltühendus	<b>K-030</b>	<b>142</b>	WUD-05
K 2900	Box Van	al. 2008	poltühendus	<b>K-034</b>	<b>142</b>	WUD-05

OPTIMA	4 d.	al. 2012	polühendus	K-018	141	M
OPTIMA	4 d.	al. 2012	vertikaalne kiirliide, võtmega	K-019	326	M
PICANTO		al. 2003	polühendus	K-005	112	WUD-05
PICANTO		al. 05.2011	polühendus	K-037	119	WUD-05
PICANTO		al. 05.2011	horisontaalse kiirliitega, võtmega	K-038	326	WUD-05
PREGIO	mikroautobuss	al. 1997	polühendus	T12	208	WUD-05 või M (al.2004)
PRIDE	Kombi	1998 / 2000	polühendus	T01	131	WUD-05
RIO	5 d.	al. 2000	polühendus	T39	186	M
RIO	4 d	al 2005	polühendus	T48	162	M
RIO	3/5 d.	al 2005	polühendus	K-008	147	M
RIO	5 d.	al. 06.2011	polühendus	K-041	119	M
RIO	5 d.	al. 06.2011	vertikaalse kiirliitega, võtmega	K-042	309	M
RIO	4 d.	al. 2013	polühendus	T68	172	M
RIO	4 d.	al. 2013	horisontaalne kiirliide	T68A	265	M
RIO	4 d.	al. 2013	vertikaalne kiirliide	T68V	452	M
SEPHIA	4 d.	1993/1995	polühendus	T44	148	WUD-05
SEPHIA	4 d.	1995/1998	polühendus	T44	148	WUD-05
SEPHIA II	4 d.	1998 / 04.2001	polühendus	K-010	139	WUD-05
SHUMA II	5 d.	1998 / 04.2001	polühendus	K-020	139	WUD-05
SORENTO	5d., (BL)	2003-2006	polühendus	K-012	166	WUD-05
SORENTO	5d., (BL)	2003-2006	horisontaalse kiirliitega, võtmega	K-013	326	WUD-05
SORENTO	5d., (JC)	al. 07.2006 / 2009	polühendus	K-023	163	WUD-05
SORENTO	5d., (JC)	al. 07.2006 / 2009	horisontaalse kiirliitega, võtmega	K-024	357	WUD-05
SORENTO	5d.,(XM)	2009 / 10.2012	polühendus	K-016	170	M
SORENTO	5d.,(XM)	2009 / 10.2012	vertikaalse kiirliitega, võtmega	K-017	338	M
SORENTO	5d.	10.2012 / 2015	polühendus	K-035	165	M
SORENTO	5d.	10.2012 / 2015	vertikaalne kiirliide, võtmega	K-036	325	M
SORENTO	UM	al. 2015	polühendus	K-039	141	M
SORENTO	UM	al. 2015	vertikaalse kiirliitega, võtmega	K-040	309	M
SOUL		2002-2006	polühendus	K-021	163	WUD-05
SOUL		2002-2006	horisontaalse kiirliitega, võtmega	K-022	326	WUD-05
SOUL		2009 / 2011	polühendus	K-021	163	WUD-05
SOUL		2009 / 2011	horisontaalse kiirliitega, võtmega	K-022	326	WUD-05
SOUL		2012 / 05.2014	polühendus	T63	165	M
SOUL		2012 / 05.2014	horisontaalse kiirliitega, võtmega	T63A	249	M

SOUL		2012 / 05.2014	vertikaalse kiirliitega, võtmega	<b>T63V</b>	<b>431</b>	M
SOUL		al. 05.2014	polühenduse	<b>T70</b>	<b>167</b>	M
SOUL		al. 05.2014	horisontaalse kiirliitega, võtmega	<b>T70A</b>	<b>257</b>	M
SPORTAGE	5 d., 4WD	al. 1994	polühenduse	<b>K-025</b>	<b>126</b>	WUD-05 või M (al.2005)
SPORTAGE II	KM (JE)	2004/07.2010	polühenduse	<b>H-278</b>	<b>176</b>	M
SPORTAGE II	KM (JE)	2004/07.2010	horisontaalse kiirliitega, võtmega	<b>H-279</b>	<b>326</b>	WUD-05
SPORTAGE III		al. 08.2010	polühenduse	<b>K-028</b>	<b>119</b>	M
SPORTAGE III		al. 08.2010	vertikaalse kiirliitega, võtmega	<b>K-029</b>	<b>314</b>	M
VENGA		al. 2009	polühenduse	<b>K-047</b>	<b>163</b>	M
VENGA		al. 2009	horisontaalse kiirliitega, võtmega	<b>K-048</b>	<b>275</b>	M

**LANDROVER**

FREELANDER		1998/2003	polühenduse	<b>L-100/1</b>	<b>142</b>	WUD-05
FREELANDER		2004/2007	polühenduse	<b>L-100/1</b>	<b>142</b>	
FREELANDER		2004/2007	vertikaalse kiirliitega, võtmega	<b>L-101</b>	<b>326</b>	
FREELANDER		al. 2007	polühenduse	<b>L-102</b>	<b>167</b>	M
FREELANDER		al. 2007	vertikaalne kiirliide, võtmega	<b>L-103</b>	<b>314</b>	M
RANGE ROVER	L322	2005 / 2012	polühenduse	<b>L-110</b>	<b>194</b>	M
RANGE ROVER	L322	2005 / 2012	vertikaalse kiirliitega, võtmega	<b>L-111</b>	<b>326</b>	M
RANGE ROVER	L405 Vogue	al. 2013	polühenduse	<b>L-114</b>	<b>157</b>	M
RANGE ROVER	L405 Vogue	al. 2013	vertikaalse kiirliitega, võtmega	<b>L-115</b>	<b>351</b>	M
RANGE ROVER	Evogue	al. 09.2011	polühenduse	<b>L-112</b>	<b>117</b>	M
RANGE ROVER	Evogue	al. 09.2011	vertikaalse kiirliitega, võtmega	<b>L-113</b>	<b>290</b>	M

**LADA**

110	4 d.	al. 1995	polühenduse	<b>L-055</b>	<b>97</b>	WUD-05
GAZELA	mikroautobuss ja kastiga veoauto		polühenduse	<b>N09</b>	<b>166</b>	WUD-05
NIVA		al. 1990	polühenduse	<b>L-041</b>	<b>115</b>	WUD-05
SAMARA	3/5 d.	1985 / 1998	polühenduse	<b>L-050</b>	<b>154</b>	WUD-05

**LANCIA**

ZETA		1994/2001	polühenduse	<b>L-050</b>	<b>154</b>	WUD-05
MUSA	5 d.	al. 2004	polühenduse	<b>F-080</b>	<b>126</b>	M
PHEDRA		al. 2002	polühenduse	<b>F-147</b>	<b>176</b>	M
VOYAGER	ilma parkimisandurita	al. 2008	polühenduse	<b>C-207</b>	<b>150</b>	M
VOYAGER	ilma parkimisandurita	al. 2008	horisontaalne kiirliide	<b>C-208</b>	<b>326</b>	M

**LEXUS**

NX		al. 2014	poltühendus	L-165	143	M
NX		al. 2014	vertikaalse kiirliitega, võtmega	L-166	318	M
RX 300		2000 / 2002	poltühendus	O62	184	WUD-05
RX300, 350, 400		al. 2003	poltühendus	L- 161	152	M
RX 350	5 d.	al. 05.2009	poltühendus	L-163	223	M
RX 350	5 d.	al. 05.2009	vertikaalse kiirliitega, võtmega	L-164	389	M
RX 450	5 d.	al. 05.2009	poltühendus	L-163	223	M
RX 450	5 d.	al. 05.2009	vertikaalse kiirliitega, võtmega	L-164	389	M
LX 570		al. 2008	poltühendus	T- 170	142	M
LX 570		al. 2008	horisontaalne kiirliide, võtmega	T- 171	326	M

**MAZDA**

121	3 d.	02.1996 / 12.2001	poltühendus	F-226	102	WUD-05
323 F	5d.	09.1998/2001	poltühendus	M50	137	WUD-05
323	4 d.	10.1998/2001	poltühendus	M46	137	WUD-05
626	4/5 d.	08.1991 / 03.1997	poltühendus	M-012	122	WUD-05
626	4/5 d.	1997 / 05.2002	poltühendus	M44	168	WUD-05
626	kombi	1998-2002	poltühendus	M-014	126	WUD-05
2	DY	2002 / 2007	poltühendus	M-011	144	WUD-05
2	DY	2002 / 2007	horisontaalne kiirliide, võtmega	M-013	321	WUD-05
2	DE	2007 / 2015	poltühendus	M-017	116	M
2	DE	2007 / 2015	horisontaalne kiirliide, võtmega	M-019	290	M
2	DJ	al. 2015	poltühendus	M-046	112	M
2	DJ	al. 2015	vertikaalse kiirliitega, võtmega	M-047	303	M
3	3/5 drz. Sport Active	2003/2009	poltühendus	M-018/1	154	M
3	3/5 drz. Sport Active	2003/2009	vertikaalse kiirliitega, võtmega	M-020	324	M
3	4/5 d.	2003/2009	poltühendus	M-018/1	154	M
3	4/5 d.	2003/2009	vertikaalse kiirliitega, võtmega	M-020	324	M
3	4 d. BL	al. 2009	poltühendus	M-015	144	M
3	4 d. BL	al. 2009	vertikaalse kiirliitega, võtmega	M-016	314	M
3	5D; (BM)	al. 2013	poltühendus	M-038	127	M
3	5D; (BM)	al. 2013	horisontaalne kiirliide, võtmega	M-039	285	M
5		al. 2005	poltühendus	M-028	117	WUD-05
6	4/5 d., (GG)	2003/2008	poltühendus	M-022	148	WUD-05
6	Kombi (GY)	2003 / 2008	poltühendus	M-024	152	WUD-05

6	Kombi (GY)	2003 / 2008	horisontaalse kiirliitega, võtmega	<b>M-025</b>	<b>326</b>	WUD-05
6	4/5 d., (GH)	2008 / 2013	poltühendus	<b>M-040</b>	<b>117</b>	WUD-05
6	4/5 d., (GH)	2008 / 2013	vertikaalse kiirliitega, võtmega	<b>M-041</b>	<b>311</b>	WUD-05
6	kombi (GH)	2008 / 2013	poltühendus	<b>M-026</b>	<b>109</b>	WUD-05
6	kombi (GH)	2008 / 2013	vertikaalse kiirliitega, võtmega	<b>M-027</b>	<b>294</b>	WUD-05
6	4 d.,(GJ)	al. 12.2012	poltühendus	<b>M-044</b>	<b>137</b>	M
6	4 d.,(GJ)	al. 12.2012	horisontaalne kiirliide, võtmega	<b>M61A</b>	<b>336</b>	M
6	4 d.,(GJ)	al. 12.2012	vertikaalse kiirliitega, võtmega	<b>M-045</b>	<b>306</b>	M
6	kombi	al. 12.2012	poltühendus	<b>M-042</b>	<b>139</b>	WUD-05
6	kombi	al. 12.2012	horisontaalse kiirliitega, võtmega	<b>M62A</b>	<b>320</b>	WUD-05
6	kombi	al. 12.2012	vertikaalse kiirliitega, võtmega	<b>M-043</b>	<b>308</b>	WUD-05
CX-3		al. 09.2015	poltühendus	<b>M-036</b>	<b>135</b>	M
CX-3		al. 09.2015	vertikaalne kiirliide, võtmega	<b>M-037</b>	<b>312</b>	M
CX-5		al. 2012	poltühendus	<b>M-032</b>	<b>140</b>	WUD-05
CX-5		al. 2012	vertikaalne kiirliide, võtmega	<b>M-033</b>	<b>320</b>	WUD-05
CX-7		al. 10.2007	poltühendus	<b>M-030</b>	<b>163</b>	WUD-05
CX-7		al. 10.2007	vertikaalne kiirliide, võtmega	<b>M-031</b>	<b>326</b>	WUD-05
CX-9		al. 2007	poltühendus	<b>M-034</b>	<b>142</b>	M
CX-9		al. 2007	vertikaalne kiirliide, võtmega	<b>M-035</b>	<b>326</b>	M
B2500		1999/2005	poltühendus	<b>F-280</b>	<b>170</b>	WUD-05
BT-50	Pickup (4WD), ilma astmelauata	al. 2007	poltühendus	<b>F-280</b>	<b>170</b>	WUD-05
BT-50	astmega	al. 2012	poltühendus	<b>F-281</b>	<b>219</b>	M
PREMACY		10.1999 / 2005	poltühendus	<b>M-048</b>	<b>110</b>	WUD-05
TRIBUTE		al. 2004	poltühendus	<b>M-050</b>	<b>150</b>	WUD-05
TRIBUTE		al. 2004	vertikaalse kiirliitega, võtmega	<b>M-051</b>	<b>326</b>	WUD-05
<b>MERCEDES</b>						
MB 100	Van, pikk	1988 / 1996	poltühendus	<b>M-195</b>	<b>112</b>	WUD-05
MB 100	Van, lühike	1988 / 1996	poltühendus	<b>M-196</b>	<b>108</b>	WUD-05
123	4 d.	1976 / 1985	poltühendus	<b>M-100</b>	<b>106</b>	WUD-05
124	4 d.	1985 / 05.1995	poltühendus	<b>M-110</b>	<b>106</b>	WUD-05
207, 208, 209, 210	mikroautobuss	1977 / 1995	poltühendus	<b>M-132</b>	<b>110</b>	WUD-05
G-klasse	230-300 GE, 250-300 GD (Jeep)	al. 1990	poltühendus	<b>D25</b>	<b>112</b>	WUD-05

GLA		al. 03.2014	poltühendus	<b>M-138</b>	<b>113</b>	M
GLA		al. 03.2014	horisontaalse kiirliitega, võtmega	<b>D46A</b>	<b>269</b>	M
GLA		al. 03.2014	vertikaalse kiirliitega	<b>M-139</b>	<b>285</b>	M
GLK		al. 2008	poltühendus	<b>M-136</b>	<b>154</b>	M
GLK		al. 2008	horisontaalse kiirliitega, võtmega	<b>D41A</b>	<b>321</b>	M
GLK		al. 2008	vertikaalse kiirliitega	<b>M-137</b>	<b>338</b>	M
SPRINTER	3,05m, mikroautobuss, ilma astmelauata	al. 1995	poltühendus	<b>M-222</b>	<b>155</b>	WUD-05
SPRINTER	3,55/4,025m, mikroaut., ilma astmelauata, taga 1 telg	al. 1996	poltühendus	<b>M-223</b>	<b>151</b>	WUD-05 või M (al.2005)
SPRINTER	3,55/4,025m, mikroaut., <b>astmelauaga</b> , taga 1 telg	al. 1997	poltühendus	<b>M-223</b>	<b>151</b>	WUD-05 või M (al.2005)
SPRINTER	3,55/4,025m, mikroaut., astmelauata, taga 2 telge	al. 1998	poltühendus	<b>M-223</b>	<b>151</b>	WUD-05 või M (al.2005)
SPRINTER	3,55/4,025m, mikroaut., <b>astmelauaga</b> , taga 2 telge	al. 1999	poltühendus	<b>M-225</b>	<b>131</b>	WUD-05 või M (al.2005)
SPRINTER	3,25/3,665/4,325M ilma lauata	al. 04.2006	poltühendus	<b>V-032</b>	<b>147</b>	M
SPRINTER	3,25/3,665/4,325M astmelauaga	al. 04.2006	poltühendus	<b>V-033</b>	<b>192</b>	M
SPRINTER	5 tonni, topeltrattad	al. 2006	poltühendus	<b>V-034</b>	<b>165</b>	M
W 140	S Klass	1991 / 1999	poltühendus	<b>D26</b>	<b>176</b>	WUD-05
W 221	S Klass	10.2005-06.2013	poltühendus	<b>D44</b>	<b>262</b>	M
W 163	ML klass	al. 1998	poltühendus	<b>D23</b>	<b>118</b>	WUD-05 või M (al.2005)
W 164	ML klass	al 2005	poltühendus	<b>M-128</b>	<b>196</b>	M
W 164	ML klass	al. 2005	vertikaalse kiirliitega	<b>M-129</b>	<b>389</b>	M
W 166	M	al. 2011	poltühendus	<b>M-128</b>	<b>196</b>	M
W 166	M	al. 2011	vertikaalne kiirliide, võtmega	<b>M-129</b>	<b>389</b>	M
W 168	A klass, 5 d.	10.1997/2004	poltühendus	<b>M-096</b>	<b>131</b>	WUD-05 või M (al.2005)
W 168	A klass, 5 d.	10.1997/2004	horisontaalse kiirliitega, võtmega	<b>M-097</b>	<b>196</b>	WUD-05
W 169	A klass, 5 d.	al. 2004	poltühendus	<b>M-098</b>	<b>142</b>	M
W 169	A klass, 5 d.	al. 10/2004	vertikaalne kiirliide, võtmega	<b>M-099</b>	<b>314</b>	M
W 176	A klass, 5 d.	al. 2012	poltühendus	<b>M-101</b>	<b>140</b>	M
W 176	A klass, 5 d.	al. 2012	vertikaalse kiirliitega	<b>M-102</b>	<b>331</b>	M
W 202	C klass, 4 d.kombi	1993 / 05.2000	poltühendus	<b>M-111</b>	<b>115</b>	WUD-05
W 203	C klass, 4 d., Kombi	2001/2007	poltühendus	<b>M-113</b>	<b>147</b>	WUD-05 või M (al.2004)
W 204	C klass; va. AMG	al. 04.2007	poltühendus	<b>M-134</b>	<b>144</b>	M



W 204	C klass; va. AMG	al. 04.2007	vertikaalne kiirliide, võtmega	<b>M- 135</b>	<b>326</b>	M
W205	C klass, 4 d.; va. AMG	al. 03.2014	poltühendus	<b>M-140</b>	<b>128</b>	M
W205	C klass, 4 d.; va. AMG	al. 03.2014	vertikaalne kiirliide, võtmega	<b>M-141</b>	<b>305</b>	M
W 210	E klass, 4 d.	06.1995 / 03.2002	poltühendus	<b>M-122</b>	<b>131</b>	WUD-05
W 211	E klass, 4 d.	2002/2009	poltühendus	<b>M-126</b>	<b>161</b>	M
W 211	E klass, 4 d.	2002/2009	horisontaalse kiirliitega	<b>D33A</b>	<b>0</b>	M
W 211	E klass, 4 d.	al. 2002 / 02.2009	vertikaalse kiirliitega	<b>M-127</b>	<b>326</b>	M
W 212	E klass, 4 d.	al. 2009	poltühendus	<b>M-117</b>	<b>133</b>	M
W 212	E klass, 4 d.	al. 2009	vertikaalse kiirliitega	<b>M-118</b>	<b>324</b>	M
W 220	S Klass	1999/2002	poltühendus	<b>D36</b>	<b>238</b>	M
W 220	S Klass	1999/2002	horisontaalne kiirliide	<b>D36A</b>	<b>358</b>	M
W 221	S Klass; ka 4WD ja Long	10.2005/06.2013	poltühendus	<b>M-144</b>	<b>175</b>	M
W 221	S Klass; ka 4WD ja Long	10.2005/06.2013	vertikaalne kiirliide, võtmega	<b>M-145</b>	<b>353</b>	M
W 245	B klass	al. 06.2005 / 2011	poltühendus	<b>M-098</b>	<b>142</b>	M
W 245	B klass	al. 06.2005 / 2011	vertikaalne kiirliide, võtmega	<b>M-099</b>	<b>314</b>	M
W 246	B klass	al. 2011	poltühendus	<b>M-101</b>	<b>140</b>	M
W 246	B klass	al. 2011	vertikaalse kiirliitega	<b>M-102</b>	<b>331</b>	M
W 251	R klass	al. 2006	poltühendus	<b>M-146</b>	<b>139</b>	M
W 251	R klass	al. 2006	vertikaalse kiirliitega	<b>M-147</b>	<b>327</b>	M
W 415 Citan	ka LWB	al. 2013	poltühendus	<b>M-103</b>	<b>123</b>	M
W 415 Citan	ka LWB	al. 2013	horisontaalne kiirliide	<b>M-104</b>	<b>293</b>	M
S 203	C klass, kombi	06.2001 / 09.2007	poltühendus	<b>M-113</b>	<b>147</b>	M
S 203	C klass, kombi	06.2001 / 09.2007	vertikaalne kiirliide, võtmega	<b>M-114</b>	<b>314</b>	M
S 204	C klass, kombi	al. 10.2007	poltühendus	<b>M-134</b>	<b>144</b>	M
S 204	C klass, kombi	al. 10.2007	vertikaalne kiirliide, võtmega	<b>M- 135</b>	<b>326</b>	M
S 205	C klass, kombi	al. 09.2014	poltühendus	<b>M-140</b>	<b>128</b>	M
S 205	C klass, kombi	al. 09.2014	vertikaalne kiirliide, võtmega	<b>M-141</b>	<b>305</b>	M
S 210	E-klass, kombi	al. 1996	poltühendus	<b>M-124</b>	<b>134</b>	WUD-05 või M (al.2004)
S211	E-klass, Kombi	2003 / 09.2009	poltühendus	<b>M-119</b>	<b>145</b>	M
S211	E-klass, Kombi	2003 / 09.2009	vertikaalne kiirliide, võtmega	<b>M-120</b>	<b>314</b>	M
S212	E-klass, Kombi	al. 2009	poltühendus	<b>M-115</b>	<b>154</b>	M
S212	E-klass, Kombi	al. 2009	vertikaalse kiirliitega	<b>M-116</b>	<b>329</b>	M
VANEO	5 d.	al. 2002	poltühendus	<b>D27</b>	<b>168</b>	M
VIANO	W 639	al 09.2003	poltühendus	<b>M-237</b>	<b>139</b>	WUD-05 või M (al.2005)
VIANO	W 639, erinev pamper	al.09.2003	poltühendus	<b>M-237/1</b>	<b>139</b>	WUD-05 või M (al.2005)

VITO	V klass, WSA 638	1996 / 06.2003	poltühendus	<b>M-235</b>	<b>147</b>	WUD-05
VITO	WSA 639	al. 09.2003	poltühendus	<b>M-237</b>	<b>139</b>	WUD-05 või M (al.2005)
VITO	V klass; W 447	2014 -	poltühendus	<b>M-238</b>	<b>100</b>	M
VITO	V klass; W 447	2014 -	horisontaalne kiirliide	<b>M-239</b>	<b>267</b>	M
<b>MITSUBISHI</b>						
ASX		al. 2010	poltühendus	<b>M-302</b>	<b>138</b>	M
ASX		al. 2010	horisontaalse kiirliitega	<b>M-303</b>	<b>307</b>	M
CANTER	kastiga veoauto	al.1993	poltühendus	<b>Z32</b>	<b>265</b>	WUD-05
CARISMA	4/5 d., (DA)	1995/2005	poltühendus	<b>M-300/1</b>	<b>110</b>	WUD-05
COLT	3/5 d.	al. 2005	poltühendus	<b>Z33</b>	<b>160</b>	M
GALANT	4/5 d., (E5)	11.1992 / 12.1996	poltühendus	<b>M-317</b>	<b>144</b>	WUD-05
GALANT	4 d., (E A, 2/5/6 W)	al. 01.1997	poltühendus	<b>M-317</b>	<b>144</b>	WUD-05
GRANDIS		al. 2004	poltühendus	<b>Z34</b>	<b>178</b>	M
L-200	kastiga veoauto	1996 / 2002	poltühendus	<b>Z01</b>	<b>211</b>	WUD-05
L-200	kastiga veoauto	al. 2003	poltühendus	<b>Z01</b>	<b>211</b>	WUD-05
L-200	hurkadest plastpamper, lühike astmelaud	2006/2009	poltühendus	<b>M-338</b>	<b>175</b>	WUD-05
L-201	Pickup (4WD), Single-, Double-, Club Cab	2006/2009	poltühendus	<b>M-338/1</b>	<b>166</b>	WUD-05
LANCER	4/5 d., (CK)	1996/2003	poltühendus	<b>Z21</b>	<b>139</b>	WUD-05 või M (al.2004)
LANCER	4 d.	09.2003 / 12.2007	poltühendus	<b>M-340</b>	<b>133</b>	M
LANCER	4 d.	al. 2012	poltühendus	<b>M-342</b>	<b>124</b>	M
LANCER WAGON	kombi	al. 06.2003	poltühendus	<b>M-340</b>	<b>133</b>	M
LANCER	Sportback	al. 2008	poltühendus	<b>M-342</b>	<b>124</b>	M
OUTLANDER		2003-2007	poltühendus	<b>M-344</b>	<b>160</b>	WUD-05
OUTLANDER		2003-2007	horisontaalne kiirliide, võtmega	<b>M-345</b>	<b>326</b>	WUD-05
OUTLANDER		04.2007 / 08.2012	poltühendus	<b>M-354</b>	<b>169</b>	M
OUTLANDER		04.2007 / 08.2012	horisontaalne kiirliide, võtmega	<b>M-355</b>	<b>326</b>	M
OUTLANDER		al. 09.2012	poltühendus	<b>M-356</b>	<b>141</b>	M
OUTLANDER		al. 09.2012	horisontaalne kiirliide, võtmega	<b>M-357</b>	<b>307</b>	M
PAJERO	3/5 d., V 20, (V2/V4)	1991 / 02.2002	poltühendus	<b>Z02</b>	<b>139</b>	WUD-05 või M (al.2000)
PAJERO / MONTERO	5 d. (V60)	2000 / 2002	poltühendus	<b>Z25</b>	<b>217</b>	M
PAJERO / MONTERO	5 d., (V 60)	2000/2006	poltühendus	<b>Z28</b>	<b>255</b>	M
PAJERO/MONTERO	LWB, 5d	al. 2007	poltühendus	<b>M-348</b>	<b>212</b>	M
PAJERO	(SWB / LWB)	al. 2007	poltühendus	<b>M-352</b>	<b>206</b>	M
PAJERO SPORT	5 d.	al. 1998	poltühendus	<b>M-350</b>	<b>147</b>	WUD-05 või M (al.2001)
PININ	5 d., (H 60)	al. 2000	poltühendus	<b>Z26</b>	<b>178</b>	M

SPACE STAR	(D 40)	al. 1998	polüühendus	<b>M-375</b>	<b>122</b>	WUD-05
SPACE WAGON	5 d., VAN (N 3)	05.1992 / 09.1998	polüühendus	<b>Z24</b>	<b>160</b>	WUD-05
SPACE WAGON	5 d., VAN (N 80 / N 90)	al. 10.1998	polüühendus	<b>Z27</b>	<b>190</b>	WUD-05

**NISSAN**

ALMERA	4 d., (N 15)	1995 / 02.2000	polüühendus	<b>V08</b>	<b>140</b>	WUD-05
ALMERA	3/5 d., (N 15)	1995 / 02.2000	polüühendus	<b>N-010</b>	<b>115</b>	WUD-05
ALMERA	4 d., (N 16)	03.2000 / 2006	polüühendus	<b>N-014</b>	<b>106</b>	WUD-05 või M (al.2005)
ALMERA	4 d., (N 16)	03.2000 / 2006	vertikaalne kiirliide, võtmega	<b>N-015</b>	<b>280</b>	WUD-05 või M (al.2005)
ALMERA	3/5 d., (N 16)	2000 / 2007	polüühendus	<b>N-012</b>	<b>115</b>	WUD-05 või M (al.2005)
CABSTAR E	kastiga veoauto	al. 2000	polüühendus	<b>V22</b>	<b>215</b>	WUD-05
INTERSTAR	Van, Minibuss	1998/2010	polüühendus	<b>R-082/1</b>	<b>176</b>	WUD-05
JUKE	2 WD	al. 2010	polüühendus	<b>N-020</b>	<b>129</b>	WUD-05
JUKE	2 WD	al. 2010	horisontaalne kiirliide	<b>N-021</b>	<b>310</b>	WUD-05
MICRA	3/5 d., K 11	08.1992 / 2002	polüühendus	<b>V50</b>	<b>139</b>	WUD-05
MICRA	3/5 d., K 12	al 2003	polüühendus	<b>V60</b>	<b>145</b>	WUD-05
MURANO	Z50	al . 11.2004	polüühendus	<b>N-063</b>	<b>150</b>	M
MURANO	Z50	al . 11.2004	horisontaalne kiirliide	<b>N-064</b>	<b>326</b>	M
MURANO	Z51	al. 2008	polüühendus	<b>V62</b>	<b>160</b>	M
NAVARA	D40; torupamper	al. 2005	polüühendus	<b>N-088</b>	<b>170</b>	WUD-05
NAVARA	D40, astmelauaga	al. 05.2005	polüühendus	<b>N-087</b>	<b>151</b>	M
NAVARA	D23, astmelauaga	al. 2015	polüühendus	<b>N-087</b>	<b>151</b>	M
NOTE		2006 / 2013	polüühendus	<b>N-065</b>	<b>111</b>	M
NOTE		2006 / 2013	horisontaalne kiirliide	<b>N-066</b>	<b>283</b>	M
NOTE	5 d.	al. 2013	polüühendus	<b>N-067</b>	<b>111</b>	M
NOTE	5 d.	al. 2013	vertikaalne kiirliide, võtmega	<b>N-068</b>	<b>283</b>	M
NP300	2WD/4WD, torupamper	al. 2008	polüühendus	<b>N-085</b>	<b>171</b>	WUD-05
NP300	astmega pamper	al. 2008	polüühendus	<b>N-086</b>	<b>215</b>	WUD-05
NV200	Van, Minibus	al. 2009	polüühendus	<b>N-082</b>	<b>175</b>	WUD-05
NV200	Van, Minibus	al. 2009	horisontaalne kiirliide	<b>N-083</b>	<b>326</b>	WUD-05
PATHFINDER		al. 2005	polüühendus	<b>N-080</b>	<b>106</b>	M
PATHFINDER		al. 2005	vertikaalne kiirliide, võtmega	<b>N-079</b>	<b>288</b>	WUD-05
PATROL GR	3/5 d., (Y 60)	01.1989 / 12.1997	polüühendus	<b>V09</b>	<b>213</b>	WUD-05
PATROL GR	3/5 d., (Y 61)	1998 /2005	polüühendus	<b>N-074</b>	<b>160</b>	WUD-05 või M (al.2005)
PICK UP	(240/270) 4x4; torupamper	al. 2002	polüühendus	<b>N-085</b>	<b>171</b>	WUD-05

PIXO		al. 2009	poltühendus	<b>S-376</b>	<b>102</b>	WUD-05
PRIMASTAR	mikroautobuss	al. 2003	poltühendus	<b>R-127</b>	<b>151</b>	WUD-05 või M (al.2005)
PRIMERA	4/5 d., (P 10)	06.1990 / 09.1996	poltühendus	<b>V12</b>	<b>139</b>	WUD-05
PRIMERA	4/5 d., (P 11)	10.1996 / 08.1999	poltühendus	<b>V54</b>	<b>166</b>	WUD-05
PRIMERA	4/5 d., (P 11)	09.1999 / 02.2002	poltühendus	<b>V55</b>	<b>155</b>	WUD-05
PRIMERA	4/5 d., (P 12)	03.2002 / 2008	poltühendus	<b>N-072</b>	<b>115</b>	M
PRIMERA	Kombi, (W 12)	al. 2002	poltühendus	<b>V52</b>	<b>166</b>	M
PRIMERA	Kombi, (W 10)	06.1990 / 1998	poltühendus	<b>V57</b>	<b>139</b>	WUD-05
PULSAR	5 d.	2014 -	poltühendus	<b>N-098</b>	<b>115</b>	M
PULSAR	5 d.	2014 -	vertikaalne kiirliide, võtmega	<b>N-099</b>	<b>287</b>	M
SUNNY	Kombi, (Y 10)	10.1990 / 1996	poltühendus	<b>V36</b>	<b>134</b>	WUD-05
TIIDA	varjab udutule, vajalik lisatule paigaldus	al. 2007	poltühendus	<b>V72</b>	<b>181</b>	WUD-05
TERRANO II	3/5 d.	al. 1993	poltühendus	<b>N-092</b>	<b>135</b>	WUD-05
VANETTE CARGO		al. 1995	poltühendus	<b>V58</b>	<b>139</b>	WUD-05
X-TRAIL		2001/2007	poltühendus	<b>N-100</b>	<b>139</b>	M
X-TRAIL	T31	2007 / 07.2014	poltühendus	<b>N-102</b>	<b>192</b>	M
X-TRAIL	T32	2014 -	poltühendus	<b>N-104</b>	<b>122</b>	M
X-TRAIL	T32	2014 -	horisontaalse kiirliitega, võtmega	<b>N-105</b>	<b>282</b>	M
QASHGAI	J10	al. 2007	poltühendus	<b>N-094</b>	<b>163</b>	WUD-05
QASHGAI	J10	al. 2007	horisontaalse kiirliitega, võtmega	<b>N-095</b>	<b>326</b>	WUD-05
QASHGAI	JJ10	al. 2008	poltühendus	<b>N-094</b>	<b>163</b>	WUD-05
QASHGAI	JJ10	al.2008	horisontaalse kiirliitega, võtmega	<b>N-095</b>	<b>326</b>	WUD-05
QASHGAI	J11	al. 2014	poltühendus	<b>N-096</b>	<b>119</b>	M
QASHGAI	J11	al. 2014	horisontaalse kiirliitega, võtmega	<b>N-097</b>	<b>289</b>	M
QASHGAI	J11	al. 2014	vertikaalne kiirliide, võtmega	<b>V73V</b>	<b>453</b>	M

**OPEL**

AGILA	5 d.	2000 / 08.2002	poltühendus	<b>S-405</b>	<b>126</b>	WUD-05
AGILA	5 d., model 2003, (2+4 WD)	al. 09.2002	poltühendus	<b>S-405</b>	<b>126</b>	WUD-05
AGILA		al. 2008	poltühendus	<b>S-374</b>	<b>119</b>	WUD-05
AGILA		al. 2008	horisontaalne kiirliide	<b>S-375</b>	<b>287</b>	WUD-05
ANTARA		2006 / 2015	poltühendus	<b>O-093</b>	<b>171</b>	M
ANTARA		2006 / 2015	vertikaalne kiirliide	<b>O-094</b>	<b>351</b>	M
ASTRA (A)	4 d., (F)	1991 / 2002	poltühendus	<b>O-105</b>	<b>97</b>	WUD-05
ASTRA (A)	3/5 d., (F)	1991 / 2002	poltühendus	<b>O-110</b>	<b>106</b>	WUD-05
ASTRA (A)	Kombi, (F)	1991 / 2002	poltühendus	<b>O-111</b>	<b>102</b>	WUD-05

ASTRA (B)	4 d., (G)	al. 10.1998	poltühendus	O-112	118	WUD-05
ASTRA (B)	3/5 d., (G)	al. 03.1998	poltühendus	O-112	118	WUD-05
ASTRA (B)	Kombi, (G)	al. 03.1998	poltühendus	O-113	122	M
ASTRA (H)	3/5 d.	al. 2004	poltühendus	O-116	131	M
ASTRA (H)	Estate	al. 2004	poltühendus	O-140	142	M
ASTRA	4 d.	al. 2008	poltühendus	E53	155	WUD-05
ASTRA (J)	5d, väljaarvatud Flex-Fix	al. 12.2009	poltühendus	O-142	160	M
ASTRA (J)	5d, väljaarvatud Flex-Fix	al. 12.2009	vertikaalne kiirliide, võtmega	O-143	326	M
ASTRA	Sports Tourer, Estate	al. 2011	poltühendus	O-144	132	M
ASTRA	Sports Tourer, Estate	al. 2011	vertikaalne kiirliide, võtmega	O-145	294	M
CALIBRA		1991/1997		O-119	118	WUD-05
COMBO B	Combo	09.1995 / 08.2001	poltühendus	E20	139	WUD-05
COMBO C	Combo	al. 09.2001	poltühendus	O-126	139	WUD-05
COMBO	CNG	al. 2012	poltühendus	F-068	172	M
COMBO	CNG	al. 2012	vertikaalne kiirliide	F-069	326	M
COMBO CORSA		2002/2011	poltühendus	O-126	139	WUD-05
CORSA B	3/5 d.	1993 / 2000	poltühendus	O-121	110	WUD-05
CORSA C	3/5 d.	al. 2001	poltühendus	O-123	122	WUD-05
CORSA D	3/5 d; väljaarvatud Flex-Fix ja OPC	2006 / 2014	poltühendus	O-128	155	M
CORSA E	3/5 d; väljaarvatud Flex-Fix ja OPC	al. 2014	poltühendus	O-128	155	M
CORSA E	3/5 d; väljaarvatud Flex-Fix ja OPC	al. 2014	vertikaalne kiirliide	O-130	305	M
FRONTERA	4 d., (UT 4)	12.1991 / 09.1998	poltühendus	O-135	147	WUD-05
FRONTERA	2/4 d. (UT 2/ UT 4)	al. 10.1998	poltühendus	E44	155	WUD-05
KADETT E	3/5 d.	1984 / 1991	poltühendus	O-161	112	WUD-05
KADETT E	3/5 d., teisedatav	1984 / 1991	poltühendus	O-162	112	WUD-05
KADETT E	Kombi	1984 / 1991	poltühendus	O-162	112	WUD-05
MERIVA	5 d., va. OPC	2003/2010	poltühendus	O-174	150	M
MERIVA	5 d., va. OPC	2003/2010	horisontaalne kiirliide, võtmega	O-175	326	M
MERIVA	va. Flex-Fix ja 1,3CDTi	al. 2010	poltühendus	O-176	141	M
MERIVA	va. Flex-Fix ja 1,3CDTi	al. 2010	vertikaalne kiirliide	O-177	314	M
MOKKA	va. Flex-Fix	al. 2012	poltühendus	O-165	135	M
MOKKA	va. Flex-Fix	al. 2012	vertikaalne kiirliide, võtmega	O-166	314	M
MOVANO	mikroautobuss	1998 / 03.2010	poltühendus	R-082/1	176	WUD-05 või M (al.2004)
MOVANO	kastiga veoauto	1998 / 03.2010	poltühendus	R-082/1	176	WUD-05 või M (al.2004)
MOVANO	kastiga veoauto	al. 07.2010	poltühendus	G66	229	M

MOVANO	kastiga veoauto; topeltrattad	al 04.2010	polühendus	<b>G70</b>	<b>230</b>	M
MOVANO	buss, kaubik; astmelauata	al. 04.2010	polühendus	<b>R-060</b>	<b>154</b>	M
MOVANO	buss, kaubik; astmelauata	al. 04.2010	vertikaalne kiirliide	<b>R-061</b>	<b>294</b>	M
MOVANO	Buss, topeltrattad, astmelaud; max	al. 04.2010	polühendus	<b>G67</b>	<b>236</b>	M
OMEGA "A"	4 d.	1986 / 1993	polühendus	<b>O-180</b>	<b>106</b>	WUD-05
OMEGA "B"	4 d.	1994 / 08.2003	polühendus	<b>O-180</b>	<b>106</b>	WUD-05
OMEGA "A"	Kombi	1986 / 1993	polühendus	<b>O-182</b>	<b>122</b>	WUD-05
OMEGA "B"	Kombi	1994 / 08.1999	polühendus	<b>O-182</b>	<b>122</b>	WUD-05
VECTRA "A"	4 d.	1988 / 09.1995	polühendus	<b>O-212</b>	<b>122</b>	WUD-05
VECTRA "B"	4 d.	10.1995 / 08.1998	polühendus	<b>O-214</b>	<b>118</b>	WUD-05
VECTRA "B"	4 d. = E25	09.1998 / 05.2002	polühendus	<b>O-214</b>	<b>118</b>	WUD-05
VECTRA "A"	5 d.	1988 / 09.1995	polühendus	<b>O-210</b>	<b>97</b>	WUD-05
VECTRA "B"	5 d. =E37	10.1995 / 08.1998	polühendus	<b>O-220</b>	<b>122</b>	WUD-05
VECTRA "B"	Kombi	09.1996 / 02.2002	polühendus	<b>O-220</b>	<b>122</b>	WUD-05
VECTRA "C"	4/5 d.	06.2002/2008	polühendus	<b>O-222</b>	<b>163</b>	M
VECTRA "C"	Kombi	2003/2008	polühendus	<b>O-225</b>	<b>160</b>	M
VIVARO	mikroautobuss	2001 / 05.2014	polühendus	<b>R-127</b>	<b>151</b>	WUD-05 või M (al.2004)
VIVARO	mikroautobuss	06.2014 -	polühendus	<b>R-128</b>	<b>137</b>	M
ZAFIRA	5 d.	1998/2005	polühendus	<b>O-230</b>	<b>110</b>	WUD-05 või M (al.2004)
ZAFIRA II	5 d. ilma OPC	2005/2012	polühendus	<b>O-232</b>	<b>139</b>	M
ZAFIRA II	5 d. ilma OPC	2005/2012	horisontaalne kiirliide, võtmega	<b>O-233</b>	<b>277</b>	M
ZAFIRA TOURER		al. 2012	polühendus	<b>O-234</b>	<b>130</b>	M
ZAFIRA TOURER		al. 2012	vertikaalne kiirliide	<b>O-235</b>	<b>319</b>	M
SINTRA			polühendus	<b>E49</b>	<b>155</b>	M
INSIGNIA	4/5 d.	al. 2008	polühendus	<b>O-146</b>	<b>159</b>	M
INSIGNIA	4/5 d.	al. 2008	vertikaalne kiirliide, võtmega	<b>O-147</b>	<b>326</b>	M
INSIGNIA	Estate	al. 03.2009	polühendus	<b>O-148</b>	<b>146</b>	M
INSIGNIA	Estate	al. 03.2009	vertikaalne kiirliide, võtmega	<b>O-149</b>	<b>326</b>	M

**PEUGEOT**

106	3/5 d.	al. 05.1996	polühendus	<b>C-105</b>	<b>106</b>	WUD-05
205	3/5 d.	1983 / 1998	polühendus	<b>F02</b>	<b>150</b>	WUD-05
206	3/5 d.	1998 / 06.2003	polühendus	<b>P-025</b>	<b>102</b>	WUD-05
206	3/5 d.	al. 07.2003	polühendus	<b>F27</b>	<b>120</b>	WUD-05
206 SW	kombi	2002 / 2007	polühendus	<b>P-017</b>	<b>138</b>	WUD-05
207	3/5 d.	al. 2006	polühendus	<b>P-027</b>	<b>126</b>	M

207	3/5 d.	al. 2006	horisontaalse kiirliitega, võtmega	P-028	326	M
207SW	Estate	al. 2007	poltühendus	P-023	161	M
207SW	Estate	al. 2007	horisontaalse kiirliitega, võtmega	P-024	326	M
208		al. 2012	poltühendus	P-019	152	M
208		al. 2012	vertikaalne kiirliide, võtmega	P-020	324	M
301		al. 2013	poltühendus	P37	183	M
301		al. 2013	horisontaalne kiirliide, võtmega	P37A	275	M
306	4 d.	1994 / 2000	poltühendus	P-030	115	WUD-05
306	3/5 d.	1993 / 2000	poltühendus	P-031	115	WUD-05
307	3/5 d.	al. 2001	poltühendus	C-026	119	WUD-05
307	3/5 d.	al. 2001	horisontaalne kiirliide, võtmega	C-029	278	WUD-05
307	3/5 d.	al. 07.2005	poltühendus	C-026	119	M
307	3/5 d.	al. 07.2005	horisontaalne kiirliide, võtmega	C-029	278	M
307 SW	Estate	al. 2001	poltühendus	P-034	126	WUD-05
307 SW	Estate	al. 07.2005	poltühendus	P-034	126	M
308	3/5 d.	2007 / 05.2011	poltühendus	C-026	119	M
308	3/5 d.	2007 / 05.2011	horisontaalne kiirliide, võtmega	C-029	278	M
308	3/5 d.	05.2011 / 09.2013	poltühendus	P-037	124	M
308	3/5 d.	05.2011 / 09.2013	horisontaalne kiirliide, võtmega	P-038	298	M
308	5 d.	al. 10.2013	poltühendus	P-058	126	M
308	5 d.	al. 10.2013	vertikaalne kiirliide, võtmega	P-059	315	M
308 SW	Estate/ SW	al. 2008	poltühendus	P-052	152	M
308 SW	Estate/ SW	al. 2008	horisontaalne kiirliide	P-053	326	M
308 SW	Estate/ SW	al. 03.2014	poltühendus	P-056	132	M
308 SW	Estate/ SW	al. 03.2014	vertikaalne kiirliide, võtmega	P-057	325	M
309	3/5 d.	1986 / 1993	poltühendus	F04	125	WUD-05
405	4 d.	1987 / 1995	poltühendus	P-010	97	WUD-05
406	4 d.	1995 / 02.1999	poltühendus	P-035	135	WUD-05
406	4 d.	al. 03.1999	poltühendus	P-035	135	WUD-05
406	Kombi; D8/D9	1996 / 02.1999	poltühendus	P-036	135	WUD-05
406	Kombi; D8/D9	al. 03.1999	poltühendus	P-036	135	WUD-05
407	4 d.	2004 / 2011	poltühendus	P-040	142	M
407	SW; Kombi	2004 / 2011	poltühendus	P-042	151	M
407	SW; Kombi	2004 / 2011	vertikaalne kiirliide, võtmega	P-043	485	M
508	4 d.	al. 2011	poltühendus	P-046	172	M

508	4 d.	al. 2011	vertikaalne kiirliide	<b>P-047</b>	<b>326</b>	M
508	Kombi	al. 03.2011	poltühendus	<b>F40</b>	<b>211</b>	M
508	Kombi	al. 03.2011	horisontaalne kiirliide, võtmega	<b>F40A</b>	<b>303</b>	M
508	Kombi	al. 03.2011	vertikaalne kiirliide	<b>F40V</b>	<b>491</b>	M
607		al.11/ 2000	poltühendus	<b>F36</b>	<b>234</b>	WUD-05
806	5 d., VAN	1994 / 2001	poltühendus	<b>L-050</b>	<b>154</b>	WUD-05
807	5 d., VAN	al. 2002	poltühendus	<b>F-147</b>	<b>176</b>	WUD-05 või M (al.2005)
2008		al. 04.2012	poltühendus	<b>P-050</b>	<b>136</b>	M
2008		al. 04.2012	horisontaalne kiirliide, võtmega	<b>P-051</b>	<b>300</b>	M
3008		al. 2009	poltühendus	<b>P-054</b>	<b>150</b>	M
3008		al. 2009	vertikaalne kiirliide, võtmega	<b>P-055</b>	<b>326</b>	M
4007		al. 2007	poltühendus	<b>M-354</b>	<b>169</b>	M
4007		al. 2007	horisontaalne kiirliide, võtmega	<b>M-355</b>	<b>326</b>	M
5008		al. 2009	poltühendus	<b>P-044</b>	<b>172</b>	M
5008		al. 2009	vertikaalne kiirliide	<b>P-045</b>	<b>326</b>	M
BIPPER		al. 2007	poltühendus	<b>F-072</b>	<b>150</b>	M
BIPPER		al. 2007	horisontaalne kiirliide, võtmega	<b>F-073</b>	<b>326</b>	M
BOXER	buss, furgoon	1994/2006	poltühendus	<b>F-062</b>	<b>201</b>	WUD-05 või M (al.2005)
BOXER	buss, furgoon	al 08.2006	poltühendus	<b>F-064</b>	<b>201</b>	M
BOXER	kastiauto	1994/2006	poltühendus	<b>F-066</b>	<b>193</b>	M
BOXER	kastiauto	al. 2006	poltühendus	<b>F-066</b>	<b>193</b>	M
EXPERT	mikroautobuss	1994 / 2006	poltühendus	<b>F-133</b>	<b>139</b>	WUD-05
EXPERT II		al 2007	poltühendus	<b>F-148</b>	<b>151</b>	M
EXPERT II		al 2007	horisontaalne kiirliide, võtmega	<b>F-149</b>	<b>326</b>	M
PARTNER		1997 / 12.2002	poltühendus	<b>C-021</b>	<b>110</b>	WUD-05
PARTNER		al. 01.2003	poltühendus	<b>C-021</b>	<b>110</b>	WUD-05 või M (al.2005)
PARTNER II	SWB (pikkus 4380 mm)	al. 2008	poltühendus	<b>C-023</b>	<b>161</b>	M
PARTNER II	SWB (pikkus 4380 mm)	al. 2008	horisontaalne kiirliide, võtmega	<b>C-024</b>	<b>326</b>	M
PARTNER II	pikkus 4628 mm	al. 2008	poltühendus	<b>C-015</b>	<b>172</b>	M
PARTNER II	pikkus 4628 mm	al. 2008	horisontaalne kiirliide, võtmega	<b>C-016</b>	<b>326</b>	M
<b>PORSCHE</b>						
CAYENNE		al 2003	poltühendus	<b>A-092</b>	<b>209</b>	M
CAYENNE		al. 2006	poltühendus	<b>A-092</b>	<b>209</b>	M
CAYENNE		al. 2006	vertikaalse kiirliitega, võtmega	<b>A-093</b>	<b>326</b>	M



**RENAULT**

19	3/5 d.	1989 / 04.1992	polühendus	<b>R-006</b>	<b>106</b>	WUD-05
19	3/5, 4 d.	05.1992 / 1995	polühendus	<b>R-006</b>	<b>106</b>	WUD-05
CAPTUR		al. 2013	polühendus	<b>R-016</b>	<b>119</b>	M
CAPTUR		al. 2013	vertikaalne kiirliide, võtmega	<b>R-017</b>	<b>311</b>	M
CLIO	3/5 d.	2001/2005	polühendus	<b>R-020</b>	<b>110</b>	WUD-05
CLIO	Grandtour; kombi	al. 2008	polühendus	<b>G56</b>	<b>191</b>	M
CLIO	Grandtour; kombi	al. 2008	polühendus	<b>R-024</b>	<b>132</b>	M
CLIO	3/5 d.	al. 2005	polühendus	<b>R-022</b>	<b>151</b>	M
CLIO		al. 11.2012	polühendus	<b>R-027</b>	<b>134</b>	M
CLIO	Grandtour (Kombi)	al. 03.2013	polühendus	<b>R-029</b>	<b>126</b>	M
CLIO	Grandtour (Kombi)	al. 03.2013	horisontaalne kiirliide, võtmega	<b>R-030</b>	<b>281</b>	M
ESPACE	5 d., VAN	11.1996 / 10.2002	polühendus	<b>G26</b>	<b>145</b>	WUD-05
ESPACE	5d, GRAND, VAN	2002 / 2014	polühendus	<b>R-035</b>	<b>145</b>	WUD-05 või M (al.2005)
ESPACE		al. 2015	polühendus	<b>R-037</b>	<b>135</b>	M
ESPACE		al. 2015	horisontaalne kiirliide, võtmega	<b>R-038</b>	<b>321</b>	M
FLUENCE	4 d.	al. 2010	polühendus	<b>R-039</b>	<b>150</b>	M
FLUENCE	4 d.	al. 2010	vertikaalne kiirliide, võtmega	<b>R-040</b>	<b>363</b>	M
KADJAR		al. 2015	polühendus	<b>R-068</b>	<b>153</b>	M
KADJAR		al. 2015	horisontaalne kiirliide, võtmega	<b>R-069</b>	<b>339</b>	M
KANGOO	Combo	1997 / 2001	polühendus	<b>R-070</b>	<b>110</b>	WUD-05
KANGOO	Combo	al. 2002	polühendus	<b>R-070</b>	<b>110</b>	WUD-05
KANGOO	4WD, Combo	al. 10.2001	polühendus	<b>R-072</b>	<b>118</b>	WUD-05
KANGOO Express II		al. 2008	polühendus	<b>R-073</b>	<b>138</b>	M
KANGOO Express II		al. 2008	horisontaalne kiirliide, võtmega	<b>R-074</b>	<b>326</b>	M
KOLEOS		2008-	polühendus	<b>R-066</b>	<b>129</b>	WUD-05
KOLEOS		2008-	horisontaalne kiirliide	<b>R-067</b>	<b>314</b>	WUD-05
LAGUNA	5 d.	1994 / 2000	polühendus	<b>R-075</b>	<b>139</b>	WUD-05
LAGUNA	5 d.	2001/2007	polühendus	<b>R-077</b>	<b>118</b>	WUD-05 või M (al.2005)
LAGUNA	Kombi	1995 / 2000	polühendus	<b>G19</b>	<b>155</b>	WUD-05
LAGUNA	Kombi (Grand Tour)	2001/2007	polühendus	<b>R-078</b>	<b>131</b>	WUD-05 või M (al.2005)
LAGUNA III	Kombi; 5 d.	al. 2007	polühendus	<b>R-084</b>	<b>167</b>	M
LAGUNA III	Kombi; 5 d.	al. 2007	horisontaalne kiirliide, võtmega	<b>R-083</b>	<b>314</b>	M
LATITUDE		al. 10.2010	polühendus	<b>G69</b>	<b>172</b>	M
LATITUDE		al. 10.2010	polühendus	<b>R-045</b>	<b>138</b>	M

LATITUDE		al. 10.2010	vertikaalne kiirliide, võtmega	R-046	324	M
MASTER	buss, furgoon	1997 / 03.2010	poltühendus	R-082/1	176	WUD-05 või M (al.2004)
MASTER	kastiga veoauto	al. 1998	poltühendus	R-080	122	WUD-05 või M (al.2004)
MASTER	Buss, furgoon; ilma astmelauata	al. 04.2010	poltühendus	R-060	154	M
MASTER	Buss, furgoon; ilma astmelauata	al. 04.2010	vertikaalne kiirliide, võtmega	R-061	294	M
MASTER	Buss, topeltrattad, astmelaud; max	al. 04.2010	poltühendus	G67	236	M
MASTER	kastiga veoauto, taga topeltrattad	al. 2010	poltühendus	G70	230	M
MASTER	kastiga veoauto, ühekordsed rattad	al. 04.2010	poltühendus	R-064	0	M
MEGANE I	3/5 d.	1995 / 2002	poltühendus	R-087	142	WUD-05
MEGANE I CLASSIC	4 d.	1999 -	poltühendus	R-090	122	WUD-05
MEGANE I SCENIC	ei 4X4	1996 / 2003	poltühendus	R-100	178	WUD-05
MEGANE I SCENIC	ei 4X4	1996 / 2003	horisontaalne kiirliide	R-101	324	WUD-05
MEGANE II	3/5 d.	11.2002 / 2008	poltühendus	R-108	139	WUD-05 või M (al.2005)
MEGANE II	4 d.	2003 / 2010	poltühendus	R-093	126	WUD-05 või M (al.2005)
MEGANE II	4 d.	2003 / 2010	vertikaalne kiirliide, võtmega	R-094	326	WUD-05 või M (al.2005)
MEGANE II	SCENIC	2003 -	poltühendus	R-108	139	WUD-05 või M (al.2005)
MEGANE III	Grand Tour	2009 -	poltühendus	R-103	113	M
MEGANE III	Grand Tour	2009 -	horisontaalne kiirliide	R-104	279	M
MEGANE II GRAND SCENIC	5 d.	2003/2009	poltühendus	R-108	139	WUD-05 või M (al.2005)
MEGANE III	5 d.	al. 2009	poltühendus	R-112	167	M
MEGANE III	5 d.	al. 2009	vertikaalne kiirliide	R-113	324	M
MEGANE GRAND TOUR	Kombi	03.1999/ 07.2003	poltühendus	R-092	118	WUD-05
MEGANE GRAND TOUR	Kombi	07.2003/2009	poltühendus	R-093	126	WUD-05 või M (al.2005)
MEGANE GRAND TOUR	Kombi	07.2003/2009	vertikaalne kiirliide, võtmega	R-094	326	WUD-05 või M (al.2005)
MEGANE III GRAND SCENIC	5 d.	2009-	poltühendus	R-110	142	M
MEGANE III GRAND SCENIC	5 d.	2009-	horisontaalne kiirliide, võtmega	R-111	326	M
MODUS	5 d	al 04.2004	poltühendus	G48	142	M
GRAND MODUS		al. 2008	poltühendus	R-041	98	M
TALISMAN	4 d.	al. 2015	poltühendus	R-118		M
TALISMAN	4 d.	al. 2015	vertikaalne kiirliide, võtmega	R-119		M
THALIA	4 d.	2001/2008	poltühendus	R-120	110	WUD-05
THALIA		al. 2008	poltühendus	R-120	110	WUD-05
TRAFIC T	mikroautobuss	07.1989 / 2000	poltühendus	R-125	126	WUD-05
TRAFIC T	mikroautobuss	al. 2001 / 05.2014	poltühendus	R-127	151	WUD-05 või M (al.2005)

TRAFIC	Van; buss	06.2014 -	poltühendus	<b>R-128</b>	<b>137</b>	M
TWINGO		1993/2007	poltühendus	<b>R-135</b>	<b>97</b>	WUD-05
TWINGO		2007 / 12.2011	poltühendus	<b>R-136</b>	<b>98</b>	M
TWINGO		2007 / 12.2011	horisontaalne kiirliide, võtmega	<b>R-137</b>	<b>258</b>	M

**ROVER**

400 seeria	5 d.	1995/1999	poltühendus	<b>H-030</b>	<b>126</b>	WUD-05
600 seeria	4/5 d.	1993/1998	poltühendus	<b>Y22</b>	<b>172</b>	WUD-05

**SAAB**

9_3	4 d. , Cabrio	2002/2012	poltühendus	<b>S-014</b>	<b>100</b>	WUD-05
9_3	4 d. , Cabrio	2002/2010	horisontaalse kiirliitega	<b>SA01A</b>	<b>207</b>	WUD-05 või M (al.2005)
9_3	4 d. , Cabrio	2002/2010	vertikaalse kiirliitega	<b>S-015</b>	<b>286</b>	WUD-05 või M (al.2005)
9_3	Estate	2005 / 2011	poltühendus	<b>S-016</b>	<b>81</b>	WUD-05 või M (al.2005)
9_3	Estate	2005 / 2011	horisontaalse kiirliitega	<b>S-017</b>	<b>234</b>	WUD-05 või M (al.2005)
9_5	4 d.	al. 10.1997	poltühendus	<b>S-018</b>	<b>118</b>	WUD-05
9_5	4 d.	al.10.1997	horisontaalse kiirliitega	<b>S-019</b>	<b>261</b>	WUD-05
9_5	combi	1999 / 05.2011	poltühendus	<b>S-018</b>	<b>118</b>	WUD-05
9_5	combi	1999 / 05.2011	horisontaalse kiirliitega	<b>S-019</b>	<b>261</b>	WUD-05
9_5	4 d.	al. 08.2010	poltühendus	<b>S-010</b>	<b>144</b>	WUD-05
9_5	4 d.	al. 08.2010	vertikaalne kiirliide, võtmega	<b>S-011</b>	<b>314</b>	WUD-05

**SEAT**

ALHAMBRA	5 d., VAN	1996 / 04.2000	poltühendus	<b>V-135</b>	<b>126</b>	WUD-05
ALHAMBRA	5 d., VAN	05.2000/09.2010	poltühendus	<b>V-117</b>	<b>126</b>	WUD-05 või M (al.2005)
ALHAMBRA	5 d., VAN	al. 10.2010	poltühendus	<b>V-137</b>	<b>121</b>	M
ALHAMBRA	5 d., VAN	al. 10.2010	vertikaalse kiirliitega, võtmega	<b>V-138</b>	<b>294</b>	M
ALTEA		al. 2004	poltühendus	<b>S-101</b>	<b>118</b>	M
ALTEA FREETRACK		al. 10.2006	poltühendus	<b>SC47</b>	<b>139</b>	M
ALTEA XL		al. 10.2006	poltühendus	<b>SC47</b>	<b>139</b>	M
AROSA	3 d.	1997 / 2005	poltühendus	<b>S-102</b>	<b>102</b>	WUD-05
CORDOBA	4 d.	1994 / 01.1996	poltühendus	<b>S-110</b>	<b>126</b>	WUD-05
CORDOBA	4 d.,CLX,GLX,GTI	02.1996 / 08.1999	poltühendus	<b>S-112</b>	<b>115</b>	WUD-05
CORDOBA	2 d., SX, Coupe	02.1996 / 08.1999	poltühendus	<b>S-112</b>	<b>115</b>	WUD-05
CORDOBA	4 d.	09.1999 / 12.2002	poltühendus	<b>S-112</b>	<b>115</b>	WUD-05
CORDOBA	4 d.	al. 01.2003	poltühendus	<b>S-115</b>	<b>115</b>	WUD-05 või M (al.2005)

CORDOBA VARIO	Kombi	1997 / 08.1999	polühendus	S-112	115	WUD-05
CORDOBA VARIO	Kombi	09.1999 / 12.2002	polühendus	S-112	115	WUD-05
EXEO	4 d. Sport Tourer	al. 2009	polühendus	SC45	164	WUD-05
EXEO	4 d. Sport Tourer; ST kombi	al. 2008	polühendus	S-103	125	WUD-05
EXEO	4 d. Sport Tourer; ST kombi	al. 2008	vertikaalne kiirliide, võtmega	S-104	316	WUD-05
IBIZA	3/5 d.	1984 / 03.1993	polühendus	S-140	115	WUD-05
IBIZA	3/5 d.	04.1993 / 01.1996	polühendus	SC01	116	WUD-05
IBIZA	3/5 d., GLX/GTI	02.1996 / 08.1999	polühendus	SC07	129	WUD-05
IBIZA	3/5 d.	09.1999 / 04.2002	polühendus	S-142/1	116	WUD-05
IBIZA	3/5 d.	2002/2008	polühendus	S-146	115	WUD-05 või M (al.2005)
IBIZA	3/5 d.; 6J; va. Coupura	al. 2008	polühendus	S-150	108	M
IBIZA	3/5 d.; 6J; va. Coupura	al. 2008	vertikaalne kiirliide, võtmega	S-151	275	M
IBIZA	Estate	al. 2010	polühendus	S-150	108	M
IBIZA	Estate	al. 2010	vertikaalne kiirliide, võtmega	S-151	275	M
INCA	combo	1995/2003	polühendus	S-148	110	WUD-05
LEON	5 d.	2000/2005	polühendus	S-155	116	WUD-05 või M (al.2005)
LEON	5 d.; va. FR version	09.2005 / 2012	polühendus	S-101	118	WUD-05 või M (al.2005)
LEON	3/5 d., SC	al. 11.2012	polühendus	V-062	116	M
LEON	3/5 d., SC	al. 11.2012	vertikaalne kiirliide, võtmega	V-063	304	M
LEON	kombi; ST	al. 2013	polühendus	S-158	91	M
LEON	kombi; ST	al. 2013	vertikaalne kiirliide, võtmega	S-159	266	M
Mii	Ainult jalgrattahoidiku kinnitamiseks!	al. 2012	polühendus	V-160	93	M ???
TOLEDO	5 d.	1991 / 10.1995	polühendus	S-190	122	WUD-05
TOLEDO	5 d.	11.1995 / 04.1998	polühendus	S-190	122	WUD-05
TOLEDO	4 d.	al. 05.1998/2004	polühendus	V-056	122	WUD-05 või M (al.2004)
TOLEDO	4 d.	al. 05.1998/2004	horisontaalne kiirliide, võtmega	V-060	204	WUD-05 või M (al.2004)
TOLEDO	4/5 d.	2005/2009	polühendus	S-101	118	M

**SKODA**

105, 120	4 d.	1999/03.2007	polühendus	S-274	131	WUD-05
105, 120	4 d.	1999/03.2007	horisontaalne kiirliide, võtmega	S-275	229	WUD-05
CITIGO	Ainult jalgrattahoidiku kinnitamiseks!	al. 2012	polühendus	V-160	95	M ???
FABIA	5 d.	al. 1999	polühendus	S-274	131	WUD-05
FABIA	4 d.	2001/2007	polühendus	S-271	115	WUD-05 või M (al.2004)
FABIA	4 d.	2001/2007	horisontaalne kiirliide, võtmega	S-273	204	WUD-05 või M (al.2004)
FABIA	Kombi	2001/2007	polühendus	S-271	115	WUD-05 või M (al.2004)

FABIA	Kombi	2001/2007	horisontaalne kiirliide, võtmega	S-273	204	WUD-05 või M (al.2004)
FABIA	5 d.	al. 2007	polühendus	S-274	131	M
FABIA	5 d.	al. 2007	horisontaalne kiirliide, võtmega	S-275	229	M
FABIA	5 d.	al. 2007	vertikaalne kiirliide, võtmega	S-275/1	326	M
FABIA	Kombi	2008 / 2014	polühendus	S-271	115	M
FABIA	Kombi	2008 / 2014	polühendus	S-273	204	M
FABIA	Kombi	al. 2014	polühendus	S-278	98	M
FABIA	Kombi	al. 2014	vertikaalne kiirliide, võtmega	S-279	276	M
FABIA	5 d.	2010 / 08.2014	polühendus	S-274	131	WUD-05
FABIA	5 d.	2010 / 08.2014	horisontaalne kiirliide, võtmega	S-275	229	WUD-05
FABIA	5 d.	2010 / 08.2014	vertikaalne kiirliide, võtmega	S-275/1	326	WUD-05
FABIA	5 d.	al. 08.2014	polühendus	S-276	98	M
FABIA	5 d.	al. 08.2014	vertikaalne kiirliide, võtmega	S-277	276	M
FAVORIT	5 d.	1989 / 1994	polühendus	S-281	81	WUD-05
FAVORIT FORMAN	Kombi	1991 / 1995	polühendus	S-290	106	WUD-05
FELICIA	5 d.	al. 1994	polühendus	S-285	90	WUD-05
FELICIA	Pick-up	al. 1996	polühendus	S-286	90	WUD-05
OCTAVIA	5 d.	al. 1996	polühendus	V-056	122	WUD-05
OCTAVIA	5 d., 4x4	al. 2000	polühendus	S-338	118	WUD-05
OCTAVIA	Kombi	al. 1998	polühendus	V-056	122	WUD-05
OCTAVIA	5 d.	al. 2004	polühendus	S-341	126	M
OCTAVIA	5 d.	al. 2004	vertikaalne kiirliide, võtmega	S-343	281	M
OCTAVIA	Kombi; 4x4	al. 2005	polühendus	S-344	118	M
OCTAVIA	Kombi; 4x4	al. 2005	horisontaalne kiirliide, võtmega	S-347	228	M
OCTAVIA	Kombi; 4x4	al. 2005	vertikaalne kiirliide, võtmega	S-347/1	326	M
OCTAVIA	5 d., kombi	al. 2013	polühendus	V-062	121	M
OCTAVIA	5 d., kombi	al. 2013	vertikaalne kiirliide, võtmega	V-063	304	M
SUPERB	4 d.	2001/2008	polühendus	S-345	126	WUD-05 või M (al.2005)
SUPERB II	4/5 d.	al. 2008	polühendus	S-348	131	M
SUPERB II	4/5 d.	al. 2008	vertikaalne kiirliide, võtmega	S-349	326	M
SUPERB III	5 d.	al. 03.2015	polühendus	V-148	106	M
SUPERB III	5 d.	al. 03.2015	vertikaalne kiirliide, võtmega	V-149	286	M
SUPERB II	Kombi	2009 / 02.2015	polühendus	S-348	131	M
SUPERB II	Kombi	2009 / 02.2015	vertikaalne kiirliide, võtmega	S-349	326	M
SUPERB	Kombi	al. 03.2015	polühendus	V-148	106	M

<b>SUPERB</b>	<b>Kombi</b>	<b>al. 03.2015</b>	<b>vertikaalne kiirliide, võtmega</b>	<b>V-149</b>	<b>286</b>	<b>M</b>
RAPID	5 d.	al. 10.2012	polühendus	S-310	109	M
RAPID	5 d.	al. 10.2012	vertikaalne kiirliide, võtmega	S-311	301	M
RAPID	Spaceback Kombi	al. 2013	polühendus	S-312	108	M
RAPID	Spaceback Kombi	al. 2013	vertikaalne kiirliide, võtmega	S-313	281	M
ROOMSTER, PRAKTIC		al. 2010	polühendus	V-056	122	M
ROOMSTER, PRAKTIC		al. 2010	horisontaalne kiirliide, võtmega	V-060	204	M
ROOMSTER, PRAKTIC		al. 2010	vertikaalne kiirliide, võtmega	V-060/1	326	M
YETI		al. 2009	polühendus	S-355	133	M
YETI		al. 2009	vertikaalne kiirliide, võtmega	S-356	326	M
YETI	5 d.	al. 2014	polühendus	H22	151	M

**SSANGYOUNG**

ACTYON SPORTS	2/4WD	2008 / 2012	polühendus	S-458	134	M
REXTON		al. 2002	polühendus	SY01	186	WUD-05 või M (al.2005)
REXTON	ainult ilma parkimisanduriteta	al. 07.2006	polühendus	S-460	142	M
REXTON	ainult ilma parkimisanduriteta	al. 07.2006	vertikaalne kiirliide, võtmega	S-461	326	M
KORANDO	4x4	al. 10.2010	polühendus	S-462	136	M
KORANDO	4x4	al. 10.2010	vertikaalne kiirliide, võtmega	S-463	314	M
TIVOLI		al. 2015	polühendus	S-464		M
TIVOLI		al. 2015	vertikaalne kiirliide, võtmega	S-465		M
KYRON		al. 2006	polühendus	S-452	182	M
KYRON		al. 2006	vertikaalne kiirliide, võtmega	S-453	326	M

**SUBARU**

FORESTER	5 d.	1997 / 2008	polühendus	S-360	152	WUD-05
FORESTER	5 d.	1997 / 2008	horisontaalne kiirliide, võtmega	S-361	326	WUD-05
FORESTER		2008 / 2013	polühendus	S-364	135	WUD-05
FORESTER		2008 / 2013	horisontaalne kiirliide, võtmega	S-365	326	WUD-05
FORESTER		al. 03.2013	polühendus	S-370	169	M
FORESTER		al. 03.2013	vertikaalne kiirliide, võtmega	S-371	335	M
IMPRESA	5 d.,GH (va. WRX)	2007 / 2012	polühendus	S-372	105	M
IMPRESA	5 d.,GH (va. WRX)	2007 / 2012	vertikaalne kiirliide, võtmega	S-373	282	M
LEGACY OUTBACK	Estate; type BE / BH	al. 11.1998 / 2004	polühendus	SU43	139	WUD-05
LEGACY OUTBACK	Estate; type BL / BP	2003/2009	polühendus	S-362	131	WUD-05
LEGACY OUTBACK	Estate; type BL / BP	2003/2009	vertikaalne kiirliide, võtmega	S-363	326	WUD-05
LEGACY OUTBACK		2009 / 2015	polühendus	S-368	138	M

LEGACY OUTBACK		2009 / 2015	vertikaalne kiirliide, võtmega	<b>S-369</b>	<b>324</b>	M
LEGACY OUTBACK		al. 2015	poltühendus	<b>S-387</b>	<b>136</b>	M
LEGACY OUTBACK		al. 2015	vertikaalne kiirliide, võtmega	<b>S-388</b>	<b>325</b>	M
LEGACY	4 d.	al. 2009	poltühendus	<b>S-366</b>	<b>137</b>	WUD-05
LEGACY	4 d.	al. 2009	vertikaalne kiirliide, võtmega	<b>S-367</b>	<b>326</b>	WUD-05
TREZIA	5 d.	al. 2011	poltühendus	<b>T-212</b>	<b>148</b>	M
TREZIA	5 d.	al. 2011	vertikaalne kiirliide, võtmega	<b>T-213</b>	<b>329</b>	M
XV		al. 11.2011	poltühendus	<b>S-397</b>	<b>130</b>	M
XV		al. 11.2011	vertikaalne kiirliide, võtmega	<b>S-398</b>	<b>301</b>	M

**SUZUKI**

ALTO		al. 2009	poltühendus	<b>S-376</b>	<b>103</b>	WUD-05
ALTO		al. 2009	horisontaalne kiirliide, võtmega	<b>S-377</b>	<b>288</b>	WUD-05
BALENO	4 d.	al. 1995	poltühendus	<b>W09</b>	<b>155</b>	WUD-05
BALENO	kombi	al. 1996	poltühendus	<b>W04</b>	<b>164</b>	WUD-05
<b>CELERIO</b>	<b>5 d.</b>	<b>al. 2014</b>	<b>poltühendus</b>	<b>S-380</b>	<b>90</b>	<b>M</b>
IGNIS	3/5 d., va. Sport	2003/2006	poltühendus	<b>S-408</b>	<b>141</b>	WUD-05
IGNIS	3/5 d., va. Sport	2003/2006	horisontaalne kiirliide, võtmega	<b>S-409</b>	<b>316</b>	WUD-05
JIMNY	3/5 d.	al. 1998	poltühendus	<b>S-410</b>	<b>135</b>	WUD-05
<b>KIZASHI</b>	<b>4 d.</b>	<b>al. 2010</b>	<b>poltühendus</b>	<b>S-391</b>	<b>116</b>	<b>WUD-05</b>
LIANA	5 d.	al. 2001	poltühendus	<b>W18</b>	<b>139</b>	WUD-05
LIANA	4 d.	al. 2002	poltühendus	<b>W20</b>	<b>145</b>	WUD-05
SPLASH	ainult 1,2 l.	al. 2008	poltühendus	<b>S-374</b>	<b>119</b>	WUD-05
SWIFT	4 d.	1989 / 09.1996	poltühendus	<b>W01</b>	<b>139</b>	WUD-05
SWIFT	4 d.	al. 10.1996	poltühendus	<b>W01</b>	<b>139</b>	WUD-05
SWIFT	3/5 d.	1989 / 09.1996	poltühendus	<b>W13</b>	<b>133</b>	WUD-05
SWIFT	3/5 d.	al. 10.1996	poltühendus	<b>W13</b>	<b>133</b>	WUD-05
SWIFT	3/5 d.	al. 2005	poltühendus	<b>W21</b>	<b>133</b>	WUD-05
SWIFT	3/5 d., 2/4 Wheel Drive	al. 2010	poltühendus	<b>S-385</b>	<b>157</b>	WUD-05
SWIFT	3/5 d., 2/4 Wheel Drive	al. 2010	horisontaalne kiirliide, võtmega	<b>S-386</b>	<b>326</b>	WUD-05
SX-4	5 d.; 2 WD/4 WD	al. 2006	poltühendus	<b>F-143</b>	<b>171</b>	M
SX-4	4 d.	al. 2007	poltühendus	<b>W27</b>	<b>168</b>	M
SX-4 S-Cross		al. 2013	poltühendus	<b>S-389</b>	<b>124</b>	M
SX-4 S-Cross		al. 2013	horisontaalne kiirliide, võtmega	<b>S-390</b>	<b>280</b>	M
VITARA	3 d.	al. 1995	poltühendus	<b>W07</b>	<b>137</b>	WUD-05
VITARA	5 d.	al. 1995	poltühendus	<b>W05</b>	<b>137</b>	WUD-05



VITARA		al. 2015	polühendus	<b>S-389</b>	<b>117</b>	M
VITARA		al. 2015	vertikaalne kiirliide, võtmega	<b>S-406</b>		M
GRAND VITARA		1998 / 2005	polühendus	<b>S-401</b>	<b>126</b>	WUD-05
GRAND VITARA	varuratas tagauksel!	al. 2005	polühendus	<b>S-403</b>	<b>144</b>	WUD-05
GRAND VITARA	varuratas tagauksel!	al. 2005	horisontaalne kiirliide, võtmega	<b>S-404</b>	<b>326</b>	WUD-05
GRAND VITARA	varuratas tagauksel!	al. 2010	polühendus	<b>S-412</b>	<b>123</b>	WUD-05
GRAND VITARA	varuratas tagauksel!	al. 2010	horisontaalne kiirliide, võtmega	<b>S-413</b>	<b>291</b>	WUD-05
WAGON R+	5 d.	04.2000 / 08.2002	polühendus	<b>S-405</b>	<b>126</b>	WUD-05
WAGON R+	5 d., model 2003, (2+4WD)	09.2002/2008	polühendus	<b>S-407</b>	<b>126</b>	WUD-05
GRAND VITARA XL-7		2001/2006	polühendus	<b>S-401</b>	<b>126</b>	WUD-05
<b>TOYOTA</b>						
AVENSIS	4/5 d. (T22)	1997 / 12.2002	polühendus	<b>T-100</b>	<b>110</b>	WUD-05
AVENSIS	4/5 d. (T25)	2003/2009	polühendus	<b>T-104</b>	<b>151</b>	WUD-05 või M (al.2005)
AVENSIS	Estate (T25)	2003/2009	polühendus	<b>T-102</b>	<b>151</b>	WUD-05 või M (al.2005)
AVENSIS	4 d (T27)	al. 2009	polühendus	<b>T-096</b>	<b>171</b>	M
AVENSIS	4 d (T27)	al. 2009	vertikaalse kiirliitega, võtmega	<b>T-097</b>	<b>326</b>	M
AVENSIS	Estate (T27)	al. 2009	polühendus	<b>T-098</b>	<b>171</b>	M
AVENSIS	Estate (T27)	al. 2009	vertikaalse kiirliitega, võtmega	<b>T-099</b>	<b>326</b>	M
AVENSIS VERSO		2001 / 2006	polühendus	<b>T-094</b>	<b>120</b>	WUD-05
AVENSIS VERSO		2001 / 2006	horisontaalne kiirliide	<b>T-095</b>	<b>292</b>	WUD-05
AURIS	3/5 d	2007 / 2012	polühendus	<b>T-090</b>	<b>147</b>	WUD-05
AURIS	3/5 d	2007 / 2012	horisontaalne kiirliide	<b>O68A</b>	<b>290</b>	M
AURIS	3/5 d	al. 10.2012	polühendus	<b>T-092</b>	<b>112</b>	WUD-05
AURIS	kombi, SW; va.Hybrid	al. 06.2013	polühendus	<b>T-130</b>	<b>112</b>	M
AURIS	kombi, SW; va.Hybrid	al. 06.2013	horisontaalne kiirliide	<b>T-131</b>	<b>241</b>	M
AURIS	kombi, SW; va.Hybrid	al. 06.2013	vertikaalne kiirliide, võtmega	<b>O87V</b>	<b>479</b>	M
AURIS	Touring Sports; Estate	al. 2013	polühendus	<b>T-096</b>	<b>170</b>	M
AURIS	Touring Sports; Estate	al. 2013	vertikaalne kiirliide, võtmega	<b>T-097</b>	<b>321</b>	M
AURIS HYBRID	5 d.	al. 2013	polühendus	<b>T-130</b>	<b>98</b>	M
AURIS HYBRID	5 d.	al. 2013	horisontaalne kiirliide	<b>T-131</b>	<b>255</b>	M
AURIS HYBRID	Touring Sports; Estate	al. 2013	polühendus	<b>T-108</b>	<b>104</b>	M
AURIS HYBRID	Touring Sports; Estate	al. 2013	horisontaalne kiirliide	<b>T-109</b>	<b>260</b>	M
AYGO	Ainult jalgrattahoidiku kinnitamiseks!	2005 / 2014	polühendus	<b>C-008</b>	<b>94</b>	M ???
AYGO	Ainult jalgrattahoidiku kinnitamiseks!	2005 / 2014	horisontaalne kiirliide	<b>C-009</b>	<b>248</b>	M ???



CAMRY	4 d; US-version	al. 2006	poltühendus	T-106	171	M
CAMRY	4 d; US-version	al. 2006	vertikaalse kiirliitega, võtmega	T-107	326	M
CARINA "E"	4/5 d., (T 19)	02.1992 / 1997	poltühendus	T-111	110	WUD-05
CARINA "E"	Estate., (T 19)	02.1992 / 1997	poltühendus	T-112	102	WUD-05
COROLLA	3/5 d., (E10)	05.1992 / 06. 1997	poltühendus	O58	150	WUD-05
COROLLA	3 d., (E 11)	07.1997 / 07.2001	poltühendus	T-116	106	WUD-05
COROLLA	4/5 d., (E 11)	07.1997 / 07.2001	poltühendus	T-116	106	WUD-05
COROLLA	4/5 d., (E 11)	07.1997 / 07.2001	horisontaalse kiirliitega, võtmega	T-118	183	WUD-05
COROLLA	Kombi, (E 11)	07.1997 / 07.2001	poltühendus	T-116	106	WUD-05
COROLLA	4 d., (E 12)	al. 01.2002	poltühendus	T-120	110	WUD-05 või M (al.2006)
COROLLA	3/5 d., (E 12)	2002/2007	poltühendus	T-126	126	WUD-05
COROLLA	Kombi	2002/2007	poltühendus	T-122	115	WUD-05 või M (al.2006)
COROLLA	4d, (E 15)	al 2007	poltühendus	O72	225	M
COROLLA	4 d., (E18)	06.2013-	poltühendus	T-128	120	M
COROLLA	4 d., (E18)	06.2013-	horisontaalne kiirliide	O86A	290	M
COROLLA	4 d., (E18)	06.2013-	vertikaalne kiirliide, võtmega	T-129	292	M
COROLLA VERSO	5 d.	2002 / 04.2004	poltühendus	O50	161	WUD-05
COROLLA VERSO		2004/2009	poltühendus	T-124	142	M
COROLLA VERSO		al. 2009	poltühendus	T-210	167	M
HIACE	Mikroautobuss 2/4 WD	1995/2002	poltühendus	T-140/1	122	WUD-05
HIGHLANDER	ameerika versioon	2011 / 2014	poltühendus	T-141	129	M
HIGHLANDER	ameerika versioon	2011 / 2014	horisontaalne kiirliide	T-142	289	M
HIGHLANDER	ameerika versioon	al. 2014	poltühendus	T-143	154	M
HIGHLANDER	ameerika versioon	al. 2014	vertikaalse kiirliitega, võtmega	T-144	349	M
HILUX	Pick-up, (4WD), astmelauaga ja ilma	al. 10.1997	poltühendus	T-145	204	WUD-05
HILUX	2/4 WD, Double Cab	al. 2005	poltühendus	T-147	182	M
HILUX	4 WD, Double Cab; astmelauaga pampe	al. 2005	poltühendus	T-148	150	M
HILUX		al. 8.2010	poltühendus	O81	129	M
LANDCRUISER	5 d., J 100	1998 / 12.2002	poltühendus	T-161	210	WUD-05
LANDCRUISER	5 d., J90 / J95	1996 / 12.2002	poltühendus	T-160	178	WUD-05
LANDCRUISER	5 d., J 120	al. 01.2003	poltühendus	T-163	80	WUD-05 või M (al.2005)
LANDCRUISER	V8/J200 (G*E*W)	al. 2007	poltühendus	T-170	142	M
LANDCRUISER	V8/J200 (G*E*W)	al. 2007	horisontaalse kiirliitega, võtmega	T-171	326	M
LANDCRUISER	4 d, J 150	al. 11.2009	poltühendus	T-168	141	M
LANDCRUISER	4 d, J 150	al. 11.2009	vertikaalse kiirliitega, võtmega	T-169	314	M

PICNIC	5 d., VAN	1996 / 2001	poltühendus	O54	#VALUE!	WUD-05
PREVIA		al. 06.2000	poltühendus	O60	225	WUD-05
PROACE	kastiga veoauto	al. 2013	poltühendus	F-148	144	M
PROACE	kastiga veoauto	al. 2013	horisontaalne kiirliide	F-149	309	M
RAV-4	3/5 d.	1994 / 2000	poltühendus	T-185	118	WUD-05
RAV-4	5 d.	al. 2000	poltühendus	T-186	133	WUD-05 või M (al.2005)
RAV-4	5 d., ilma varuratta süvendita	al 2005	poltühendus	T-188	179	M
RAV-4	5 d., ilma varuratta süvendita	al 2005	horisontaalse kiirliitega, võtmega	T-189	326	M
RAV-4	5 d, varuratta süvendiga	al 2005	poltühendus	T-190	179	M
RAV-4	5 d, varuratta süvendiga	al 2005	horisontaalse kiirliitega, võtmega	T-191	326	M
RAV-4	USA versioon	al 2005	poltühendus	T-192	182	M
RAV-4	USA versioon	al 2005	horisontaalse kiirliitega, võtmega	T-193	338	M
RAV-4	5 d. varuratta süvendiga	al. 2009	poltühendus	O75	174	M
RAV-4	5 d. varuratta süvendiga	al. 2013	poltühendus	T-194	167	M
RAV-4	5 d. varuratta süvendiga	al. 2013	horisontaalne kiirliide, võtmega	T-195	329	M
SIENNA	Ameerika versioon; ka 4x4	al. 2011	poltühendus	T-204	139	M
SIENNA	Ameerika versioon; ka 4x4	al. 2011	horisontaalne kiirliide	T-205	301	M
URBAN CRUISER	2 WD	al. 2009	poltühendus	O77	177	M
URBAN CRUISER	4 WD	al. 2009	poltühendus	O78	177	M
YARIS	3/5 d., SCP 10L (Jaapani variant)	1999 / 2001	poltühendus	T-220	110	WUD-05
YARIS	3/5 d., SCP 10L (Prantsuse variant)	al. 2002	poltühendus	T-220	110	WUD-05
YARIS	3/5 d	2005 / 10.2011	poltühendus	T-224	131	WUD-05
YARIS	3/5 d	10/2011/ 07.2014	poltühendus	T-227	141	M
YARIS	3/5 d	10/2011/ 07.2014	horisontaalne kiirliide	T-228	318	M
YARIS	3/5 d	08.2014 -	poltühendus	T-231	120	M
YARIS	3/5 d	08.2014 -	horisontaalne kiirliide	T-232	279	M
YARIS VERSO	5 d.	al. 2000	poltühendus	O16	139	WUD-05
YARIS VERSO	5 d.	al. 2009	poltühendus	T-210	167	M
YARIS VERSO	5 d.	al. 2009	horisontaalse kiirliitega, võtmega	T-211	326	M
YARIS VERSO S		al. 2010	poltühendus	T-212	148	M
YARIS VERSO S		al. 2010	vertikaalse kiirliitega	T-213	326	M
<b>VOLVO</b>						
700 seeria	4 d.	1982 / 1992	poltühendus	L01	171	WUD-05
700 seeria	Kombi	1982 / 1992	poltühendus	L01	171	WUD-05

900 seeria	4 d.	1990 / 1995	polühendus	L01	171	WUD-05
900 seeria	Kombi	1990 / 1995	polühendus	L01	171	WUD-05
850	Kombi	1993 / 1997	polühendus	L03	155	WUD-05
C-30		al. 2007	polühendus	L22	118	M
C-30		al. 2007	horisontaalne kiirliide	L22A	204	M
C-30		al. 2007	vertikaalne kiirliide, võtmega	L22V	391	M
S-40	4 d.	1996 / 06.2000	polühendus	L13	171	WUD-05
S-40	4 d.	07.2000/2003	polühendus	V-286	148	WUD-05
S-40	4 d.	07.2000/2003	horisontaalne kiirliide, võtmega	V-287	326	WUD-05
S-40	4 d.	al. 2004	polühendus	V-282	136	M
S-40	4 d.	al. 2004	vertikaalne kiirliide, võtmega	V-283	326	M
S-60	4 d.	2000 / 2010	polühendus	V-303	104	M
S-60	4 d.	al. 08.2010	polühendus	V-292	120	M
S-60	4 d.	al. 08.2010	vertikaalne kiirliide, võtmega	V-293	301	M
S-70	4 d., ei sobi 4WD	1997 / 2000	polühendus	L03	155	WUD-05
S-80	4 d.	al. 1998	polühendus	L17	197	WUD-05
S-80	4 d.	al. 2006	polühendus	V-296	184	M
S-80	4 d.	al. 2006	vertikaalne kiirliide, võtmega	V-297	311	M
V-40	Estate	1996 / 06.2000	polühendus	L13	171	WUD-05
V-40	Estate	07.2000/2004	polühendus	V-286	148	WUD-05
V-40	Estate	07.2000/2004	horisontaalne kiirliide, võtmega	V-287	326	WUD-05
V-50		al. 2004	polühendus	V-282	136	M
V-50		al. 2004	vertikaalne kiirliide, võtmega	V-283	326	M
V-60	Estate	al. 2010	polühendus	V-292	120	M
V-60	Estate	al. 2010	vertikaalne kiirliide, võtmega	V-293	301	M
V-70	Estate	1997 / 02.2000	polühendus	L03	171	WUD-05
V-70	Estate	03.2000 / 2007	polühendus	V-298	113	M
V-70	Estate	03.2000 / 2007	horisontaalne kiirliide, võtmega	V-299	272	M
V-70	Estate	09.2007 / 2010	polühendus	V-296	124	M
V-70	Estate	09.2007 / 2010	vertikaalne kiirliide, võtmega	V-297	310	M
V-70	Estate; 2/4WD; 4x4; R-Design / R-Edition	al. 2011	polühendus	V-296	124	M
V-70	Estate; 2/4WD; 4x4; R-Design / R-Edition	al. 2011	vertikaalne kiirliide, võtmega	V-297	310	M
XC 60		al. 11.2008	polühendus	V-284	142	M

XC 60		al. 11.2008	vertikaalne kiirliide, võtmega	V-285	326	M
XC 70		2000/2007	polühendus	V-288	154	M
XC 70		2000/2007	vertikaalne kiirliide, võtmega	V-289	326	M
XC 70		al. 2007	polühendus	V-294	154	M
XC 70		al. 2007	horisontaalne kiirliide	L24A	273	M
XC 90	5 d	2003 / 2015	polühendus	V-300	165	M
XC 90	5 d	2003 / 2015	horisontaalne kiirliide, võtmega	V-302	294	M
XC 90		al. 2015	polühendus	V-305	109	M
XC 90		al. 2015	vertikaalne kiirliide, võtmega	V-306	301	M

**VOLKSWAGEN**

AMAROK	Pickup, astmelauaga	al. 08.2010	polühendus	V-020	76	M
BORA	4 d.	al. 1998	polühendus	V-056	122	WUD-05
BORA VARIANT	Kombi; va. 4x4	al. 1999	polühendus	V-056	122	WUD-05
CADDY	Combo	11.1995 / 2003	polühendus	S-148	110	WUD-05
CADDY		02.2004 / 2015	polühendus	V-028	147	M
CADDY		al. 07.2015	polühendus	V-028	147	M
CADDY		al. 07.2015	vertikaalne kiirliide, võtmega	V-029	300	M
CRAFTER	(3,5T) (3,665/4,325m) astmeta	al. 2006	polühendus	V-032	147	M
CRAFTER	kast, buss 3,5 t astmega	al. 2006	polühendus	V-033	192	M
CRAFTER	Box Van (5T) , topeltrattad	al. 2006	polühendus	V-034	165	M
FOX		al 2006	polühendus	K50	146	M
GOLF II	3/5 d., lai stange	08.1989 / 10.1991	polühendus	V-045	118	WUD-05
GOLF III	3/5 d.	11.1991 / 1997	polühendus	V-050	115	WUD-05
GOLF III VARIANT	Kombi	1993 / 1998	polühendus	V-054	110	WUD-05
GOLF IV	3/5 d.	1997 / 2003	polühendus	V-056	122	WUD-05
GOLF IV VARIANT		1998/2007	polühendus	V-056	122	WUD-05 või M (al.2004)
GOLF V	3/5 d.	2003/2008	polühendus	V-058	122	M
GOLF V	3/5 d.	2003/2008	horisontaalne kiirliide, võtmega	V-059	316	M
GOLF V PLUS		al. 2003	polühendus	V-058	122	M
GOLF V VARIANT	Kombi	2007/2009	polühendus	V-072	126	M
GOLF VI	3/5 d.	al. 2008	polühendus	V-058	122	M
GOLF VI	3/5 d.	al. 2008	horisontaalne kiirliide, võtmega	V-059	316	M
GOLF VI VARIANT	kombi	al. 07.2009	polühendus	V-072	126	M
GOLF VI VARIANT	kombi	al. 07.2009	horisontaalne kiirliide	K49A	231	M
GOLF VII	5 d.	al. 2012	polühendus	V-062	121	M

GOLF VII	5 d.	al. 2012	vertikaalne kiirliide, võtmega	V-063	316	M
GOLF VII VARIANT	kombi	al. 08.2013	polüühendus	V-064	106	M
GOLF VII VARIANT	kombi	al. 08.2013	horisontaalne kiirliide	K59A	234	M
GOLF VII VARIANT	kombi	al. 08.2013	vertikaalne kiirliide, võtmega	V-065	282	M
GOLF VII SPORTSVAN		al. 06.2014	polüühendus	V-066	104	M
GOLF VII SPORTSVAN		al. 06.2014	vertikaalne kiirliide, võtmega	V-067	275	M
JETTA II	3/4 d., lai stange	08.1989 / 1992	polüühendus	V-071	115	WUD-05
JETTA		2005/2010	polüühendus	V-072	126	M
JETTA		al. 2011	polüühendus	V-074	121	M
JETTA		al. 2011	vertikaalne kiirliide, võtmega	V-075	288	M
LUPO	3 d.	1998/2005	polüühendus	S-102	102	WUD-05
LT 28/35	3,05m, mikroautobuss, ilma astmelauata	al. 1995	polüühendus	M-222	155	WUD-05
LT 28/35	3,55/4,025m, mikroaut., ilma astmelauata	al. 1996	polüühendus	M-223	139	WUD-05
LT 28/35	3,55/4,025m, mikroaut., <b>astmelauaga</b>	al. 1997	polüühendus	M-223	151	WUD-05
LT 28/35	3,55 m, mikroaut., astmelauata, topeltrattad	al. 1998	polüühendus	M-227	142	WUD-05
LT 46	3,55/4,025m, mikroaut., <b>astmelauaga</b> , topeltrattad	1995/2006	polüühendus	M-223	151	WUD-05
LT 46	kastiga veoauto; topeltrattad	1995/2006	polüühendus	V-128	159	WUD-05
PASSAT	4 d., Kombi CL	04.1988 / 09.1993	polüühendus	V-098	110	WUD-05
PASSAT	4 d., Kombi CL	10.1993 / 09.1996	polüühendus	V-104	110	WUD-05
PASSAT	4 d., (B5), Kombi, ei Quattro	10.1996 / 2000	polüühendus	V-115	115	WUD-05
PASSAT	4 d., (B6), Kombi, ei Quattro	al. 2001	polüühendus	V-115	115	WUD-05
PASSAT	4d. Syncro 4x4	10.1996 / 2005	polüühendus	V-145	155	WUD-05
PASSAT	4d., Kombi CL	al. 04.2005	polüühendus	V-140	131	M
PASSAT	4d., Kombi CL	al. 04.2005	horisontaalse kiirliitega, võtmega	V-142	213	M
PASSAT	4d., Kombi CL	al. 04.2005	vertikaalse kiirliitega, võtmega	V-141	316	M
PASSAT	CC	al. 04.2005	polüühendus	K53	155	M
PASSAT	CC	al. 04.2005	horisontaalse kiirliitega	K53A	247	M
PASSAT	4 d.; kombi; B7/3C	10.2010 / 08.2014	polüühendus	V-143	148	M
PASSAT	4 d.; kombi; B7/3C	10.2010 / 08.2014	vertikaalne kiirliide, võtmega	V-144	326	M
PASSAT	Kombi; B8	al. 08.2014	polüühendus	V-148	104	M
PASSAT	Kombi; B8	al. 08.2014	vertikaalne kiirliide, võtmega	V-149	281	M
POLO	3/5 d.	10.1994 / 08.1999	polüühendus	V-112	123	WUD-05

POLO	3/5 d.	09.1999 / 12.2001	poltühendus	V-113	106	WUD-05
POLO	3/5 d.	2005/2009	poltühendus	V-114/1	106	WUD-05
POLO	3/5 d.	al. 06.2009	poltühendus	V-107	118	M
POLO CLASSIC	4 d.	1996 / 2000	poltühendus	S-112	115	WUD-05
POLO VARIANT	Kombi	1997 / 2000	poltühendus	S-112	115	WUD-05
SHARAN	5 d., VAN	1995 / 04.2000	poltühendus	V-135	126	WUD-05
SHARAN	5 d., VAN	05.2000/2010	poltühendus	V-117	126	M
SHARAN	5 d., VAN	05.2000/2010	horisontaalse kiirliitega, võtmega	V-118	245	M
SHARAN	5 d., VAN	al. 09.2010	poltühendus	V-137	121	M
SHARAN	5 d., VAN	al. 09.2010	vertikaalse kiirliitega, võtmega	V-138	294	M
TIGUAN		al 2007	poltühendus	V-127	176	M
TIGUAN		al 2007	vertikaalse kiirliitega, võtmega	V-129	326	M
TOUAREG		al. 2002	poltühendus	A-092	209	M
TOUAREG		al. 2002	vertikaalse kiirliitega, võtmega	A-093	326	M
TOUAREG		al. 04.2010	poltühendus	A-092	209	M
TOUAREG		al. 04.2010	vertikaalse kiirliitega, võtmega	A-093	326	M
TOURAN	5 d.,ainult tagavararatta süvendiga	al. 2003	poltühendus	V-132	135	M
T 4	TRANSPORTER , 4x4	09.1990 / 1995	poltühendus	V-122	122	WUD-05
T 4	TRANSPORTER , 4x4	1996 / 12.2002	poltühendus	V-122	122	WUD-05
T 4	TRANSPORTER kastiga veoauto	09.1990 / 12.2002	poltühendus	V-123	142	WUD-05
T 5	TRANSPORTER , MULTIVAN	al. 09.2003	poltühendus	V-125	155	M
T 5	TRANSPORTER , MULTIVAN	al. 09.2003	horisontaalne kiirliide, võtmega	V-126	196	M
T 5	kastiga veoauto	al. 09.2003	poltühendus	V-124	142	M
T 5	kastiga veoauto	al. 09.2003	horisontaalne kiirliide, võtmega	V-126	196	M
T 5	kaubik ja buss, ka 4x4	al.2003	poltühendus	V-119	144	M
T 5	kaubik ja buss, ka 4x4	al.2003	horisontaalne kiirliide	V-131	272	M
T 6	kaubik ja buss, ka 4x4	al. 06.2015	poltühendus	V-119	144	M
T 6	kaubik ja buss, ka 4x4	al. 06.2015	horisontaalne kiirliide	V-131	272	M
UP	Ainult jalgrattahoidiku kinnitamiseks!	al. 2012	poltühendus	V-160	93	M ???
UP	Ainult jalgrattahoidiku kinnitamiseks!	al. 2012	horisontaalne kiirliide, võtmega	V-161	250	M ???
VENTO	4 d.	1992 / 1998	poltühendus	V-050	115	WUD-05


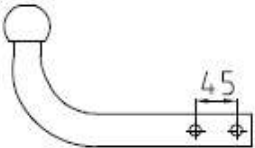
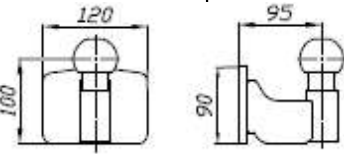
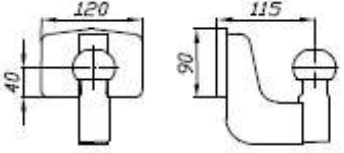
## LISAD

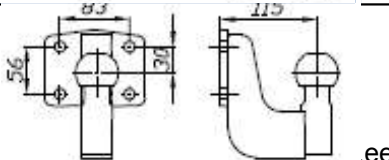
Pistikupesa juhtmetega 1800 mm		WUD-05	9
Pistikupesa 7-klemmi		GN-7	3

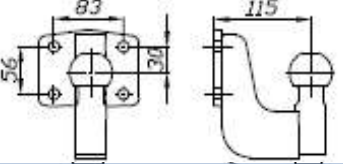
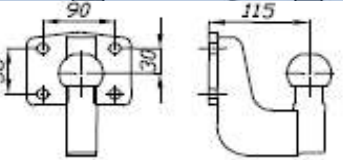
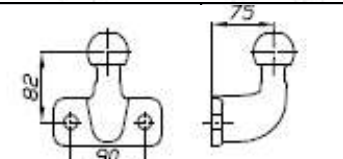
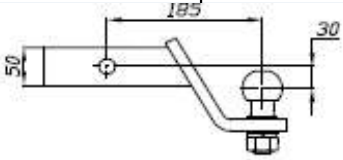
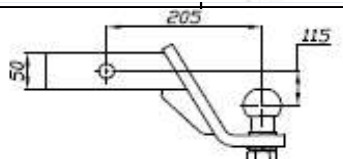

**Tespera OÜ**  
**Kadaka 46 Tallinn 12915**  
**tel. 6180753, 56090929**

info@tespera.ee  
www.tespera.ee  
www.remonditehnika.ee

Hinnad käibemaksuga 20%.

Pistikupesa 13-klemmi		<b>GN-13</b>	<b>16</b>
Pistik 7-klemmi		<b>WT-7</b>	<b>3</b>
Pistik 13-klemmi		<b>WT-13</b>	<b>14</b>
Tulede lülitusmoodul 7-klemmi pistikuga		<b>12400510</b>	<b>89</b>
Adapter 7/13		<b>AK-7/13</b>	<b>18</b>
Adapter 13/7		<b>AS-13/7</b>	<b>14</b>
Elektripistiku alusplaat		<b>USHWYT</b>	<b>9</b>
Konksuosa A, B		<b>KULA AB</b>	<b>27</b>
Konksuosa; M12 poltidele, 2,2 kg, tõmbejõud kuni 3500 kg.		<b>PL1</b>	<b>42</b>
Konksuosa; M12 poltidele, 2,2 kg, tõmbejõud kuni 3500 kg.		<b>PL1/A</b>	<b>42</b>
Konksuosa; poldiaukudeta, 2,2 kg, tõmbejõud kuni 3500 kg,		<b>PK4-1 (PL4)</b>	<b>42</b>
Konksuosa; poldiaukudeta, 2,2 kg, tõmbejõud kuni 3500 kg.		<b>PL5</b>	<b>42</b>



<p>Konksuosa; M12 poltidele, 2,2 kg, tõmbejõud kuni 3500 kg.</p>			<p>PL3</p>	<p>42</p>
<p>Konksuosa; M12 poltidele, 2,2 kg, tõmbejõud kuni 3500 kg.</p>			<p>PL3/A</p>	<p>42</p>
<p>Konksuosa; M12 poltidele, 2 kg, tõmbejõud kuni 3500 kg</p>			<p>PL2</p>	<p>41</p>
<p>Konksuosa; 22 mm keermega,</p>			<p>KL-3 (KL3)</p>	<p>34</p>
<p>Konksuosa; 3 kg, tõmbejõud kuni 3500 kg</p>			<p>ZK-1</p>	<p>94</p>
<p>Konksuosa; madalamale viidud peaga, kaal 5 kg.</p>			<p>ZK-2</p>	<p>94</p>
<p>Konksuosa USA autodele</p>			<p>ZK-4</p>	<p>45</p>

Haagisekonksud on toodetud firmades Steinhof ja Auto-Hak (Poola).

**Tespera OÜ**  
**Kadaka 46 Tallinn 12915**  
**tel. 6180753, 56090929**

info@tespera.ee  
 www.tespera.ee  
 www.remonditehnika.ee

Hinnad käibemaksuga 20%.



Kärukonksud 2016

täiendatud 24.08.2016

Garantii 2 aastat

Tespera OÜ-l on õigus etteteatamiseta hinnakirja muuta.

Uus hinnakiri muudab vanemad kehtetuks.

**Tespera OÜ**  
**Kadaka 46 Tallinn 12915**  
**tel. 6180753, 56090929**

[info@tespera.ee](mailto:info@tespera.ee)  
[www.tespera.ee](http://www.tespera.ee)  
[www.remonditehnika.ee](http://www.remonditehnika.ee)

Hinnad käibemaksuga 20%.